

**Helyi
Esélyegyenlőségi
Program**

Ipolyszög Község Önkormányzata



2023-2028.

1. felülvizsgálat

Tartalom

Helyi Esélyegyenlőségi Program (HEP)	3
Bevezetés.....	3
A település bemutatása.....	3
Értékeink, küldetésünk	7
Célok	7
A Helyi Esélyegyenlőségi Program Helyzetelemzése (HEP HE).....	9
1. Jogszabályi háttér bemutatása.....	9
2. Stratégiai környezet bemutatása	9
3. A mélyszegénységben élők és a romák helyzete, esélyegyenlősége	11
4. A gyermekek helyzete, esélyegyenlősége, gyermekszegénység	27
5. A nők helyzete, esélyegyenlősége	38
6. Az idősek helyzete, esélyegyenlősége	44
7. A fogyatékkal élők helyzete, esélyegyenlősége.....	49
8. Helyi partnerség, lakossági önszerveződések, civil szervezetek és for-profit szereplők társadalmi felelősségvállalása	52
9. A helyi esélyegyenlőségi program nyilvánossága	53
A Helyi Esélyegyenlőségi Program Intézkedési Terve (HEP IT).....	54
1. A HEP IT részletei	54
A helyzetelemzés megállapításainak összegzése	54
Jövőképünk.....	55
Az intézkedési területek részletes kifejtése (kitöltése javasolt, opcionális).....	56
2. Összegző táblázat - A Helyi Esélyegyenlőségi Program Intézkedési Terve (HEP IT)	57
3. Megvalósítás	60
3.1 A megvalósítás előkészítése	60
3.2 A megvalósítás folyamata	60
3.3 Monitoring és visszacsatolás	62
3.4 Nyilvánosság	63
3.5 Kötelezettségek és felelősség	62
3.6 Érvényesülés, módosítás	64
4. Elfogadás módja és dátuma	65

Helyi Esélyegyenlőségi Program (HEP)

Bevezetés

Összhangban az Egyenlő Bánásmódról és az Esélyegyenlőség Előmozdításáról szóló 2003. évi CXXV. törvény, a helyi esélyegyenlőségi programok elkészítésének szabályairól és az esélyegyenlőségi mentorokról szóló 2021.06.30-án módosított 321/2011. (XII. 27.) Korm. rendelet alapján megjelent Belügyminisztérium „Módszertani útmutató a helyi esélyegyenlőségi programok elkészítésének szempontjaihoz és a program felülvizsgálatához” c. dokumentum szerint átdolgozva **Ipolyszög Község** Önkormányzata Esélyegyenlőségi Programban rögzíti az esélyegyenlőség érdekében szükséges feladatokat.

Az önkormányzat vállalja, hogy az elkészült és elfogadott Esélyegyenlőségi Programmal összehangolja a település más dokumentumait¹, valamint az önkormányzat fenntartásában lévő intézmények működtetését. Vállalja továbbá, hogy az Esélyegyenlőségi Program elkészítése során bevonja partneri kapcsolatrendszerét, különös tekintettel a köznevelés állami és nem állami intézményfenntartóira.

Jelen helyzetelemzés az Esélyegyenlőségi Program megalapozását szolgálja.

A település bemutatása

Ipolyszög története a 13. századig nyúlik vissza ekkor említették okiratokban először. A településen IV. Béla uralkodása alatt vár is épült melynek romjai ma is megtalálhatóak a községtől északkeletre. A török hódoltság alatt elnéptelenedett falu később újratelepült magyar és szlovák lakossággal. Erre és a helyiek által végzett halászati tevékenységre utal a település 1905-ig használt szláv eredetű elnevezése a Riba (hal) is. A települést 1973-ban Balassagyarmat városához csatolták és az új önkormányzat 2006. évi megalakulásáig egy közigazgatási egységet képzett vele.

A település közúton a 22-es úton közelíthető meg és a rendszeres autóbusz járatoknak köszönhetően a környező települések könnyen elérhetőek. Vasúton a Balassagyarmat-Vác vonalon biztosított a közlekedés.

A villany és gáz közművek a község területén teljes mértékben kiépültek, a vezetékes víz és szennyvíz is szinte a teljes lakosság számára biztosított. A vezetékes telefon és internet szolgáltatást szintén mindenki igényelheti.

A településen az evangélikus és a katolikus közösségnek is található temploma, illetve érdemes megemlíteni még a Duna-Ipoly Nemzeti Parkhoz tartozó Égerláp területét is, ahol betekintést nyerhetünk az Ipoly folyó szabályozása előtti élővilágába az érintetlen láperdői környezetbe.

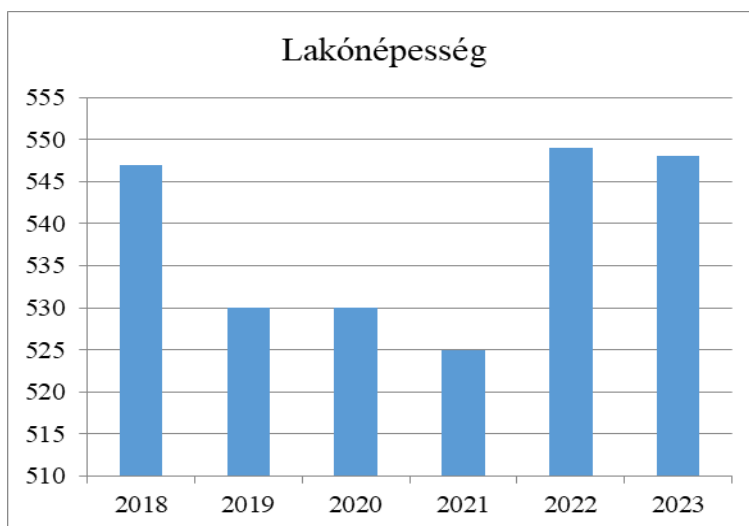
A községben jelentős mezőgazdasági vagy ipari tevékenység nem folyik, a lakosság legnagyobb része Balassagyarmaton vállal munkát. A település méretei és a rendszeres távolsági közlekedéssel jól megközelíthető város közelsége miatt nem épült ki jelentős intézményi rendszer, a községben csak egy óvodát működtet az önkormányzat.

¹ Költségvetési koncepció, Gazdasági program, Szolgáltatástervezési koncepció, Településfejlesztési stratégia, Településrendezési terv, Településszerkezeti terv, Településfejlesztési koncepció

A HEP elemzési időszakában, 2018 és 2023 között az állandó népesség száma kisebb mértékű növekedést mutatott (2018: 547 fő; 2023: 548 fő).

1. számú táblázat - Lakónépesség száma az év végén		
Év	Fő (TS 001)	Változás
2018	547	bázis év
2019	530	96,89%
2020	530	100,00%
2021	525	99,06%
2022	549	104,57%
2023	548	99,82%

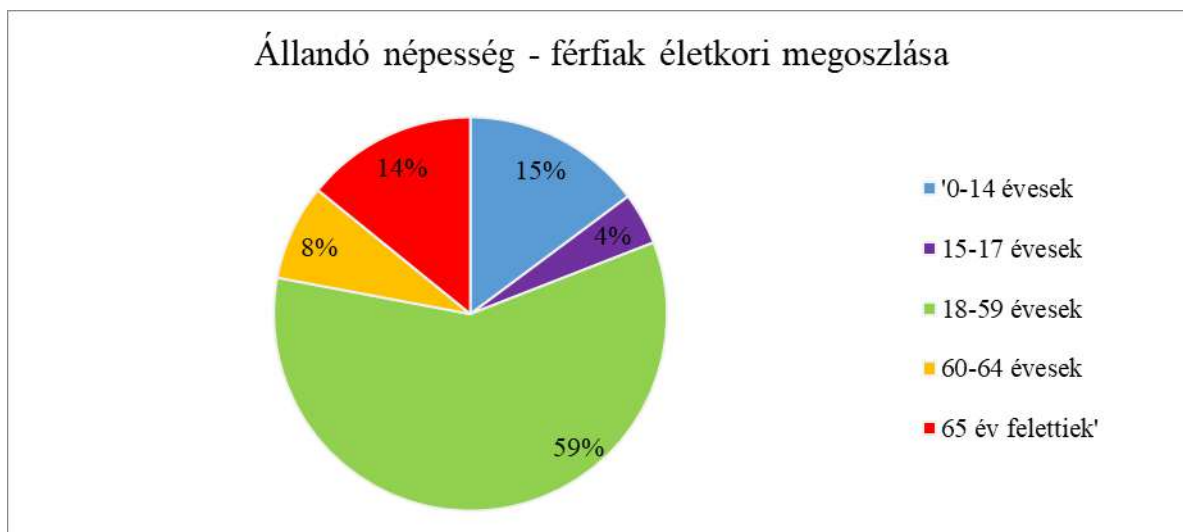
Forrás: TeIR, KSH-TSTAR



2. számú táblázat - Állandó népesség összetétele nemek és korcsoportok szerint (2021)					
Korcsoport	Fő			Az állandó népességből a megfelelő korcsoportú nők és férfiak aránya (%)	
	Férfiak	Nők	Összesen (TS 003)	Férfiak (TS 005)	Nők (TS 007)
Állandó népesség száma (férfiak TS 004, nők TS 006)	304	308	612	49,67%	50,33%
0-2 évesek (összes száma TS 008, aránya TS 009)			17	2,78%	
0-14 éves (férfiak TS 010, aránya TS 011; nők TS 012, aránya TS 013)	45	47	92	7,35%	7,68%
15-17 éves (férfiak TS 014, aránya TS 015; nők TS 016, aránya TS 017)	13	7	20	2,12%	1,14%
18-59 éves (férfiak TS 018, aránya TS 019; nők TS 020, aránya TS 021)	179	170	349	29,25%	27,78%
60-64 éves (férfiak TS 022, aránya TS 023; nők TS 024, aránya TS 025)	24	21	45	3,92%	3,43%
65 év feletti (férfiak TS 026, aránya TS 027; nők TS 028, aránya TS 029)	43	63	106	7,03%	10,29%

Forrás: TeIR, KSH-TSTAR

Az állandó népesség 2021-es adatait közelebbről megvizsgálva látható, hogy a nők és a férfiak szinte azonos létszámmal (304 férfi, 308 nő) élnek a településen. Korcsoportos megoszlás szerint a 18-59 évesek vannak a legtöbben.

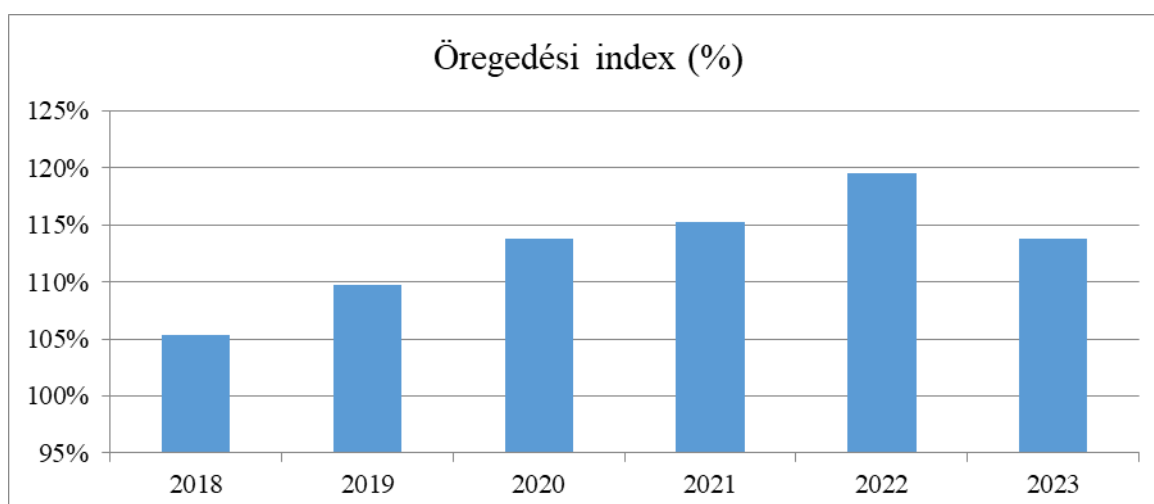


3. számú táblázat - Öregedési index

Év	65 év feletti állandó lakosok száma (fő) (TS 026 és TS 028 összesen)	0-14 éves korú állandó lakosok száma (fő) (TS 010 és TS 012 összesen)	Öregedési index % (TS 030)
2018	99	94	105,32%
2019	102	93	109,68%
2020	107	94	113,83%
2021	106	92	115,22%
2022	110	92	119,57%
2023	107	94	113,83%

Forrás: TeIR, KSH-TSTAR

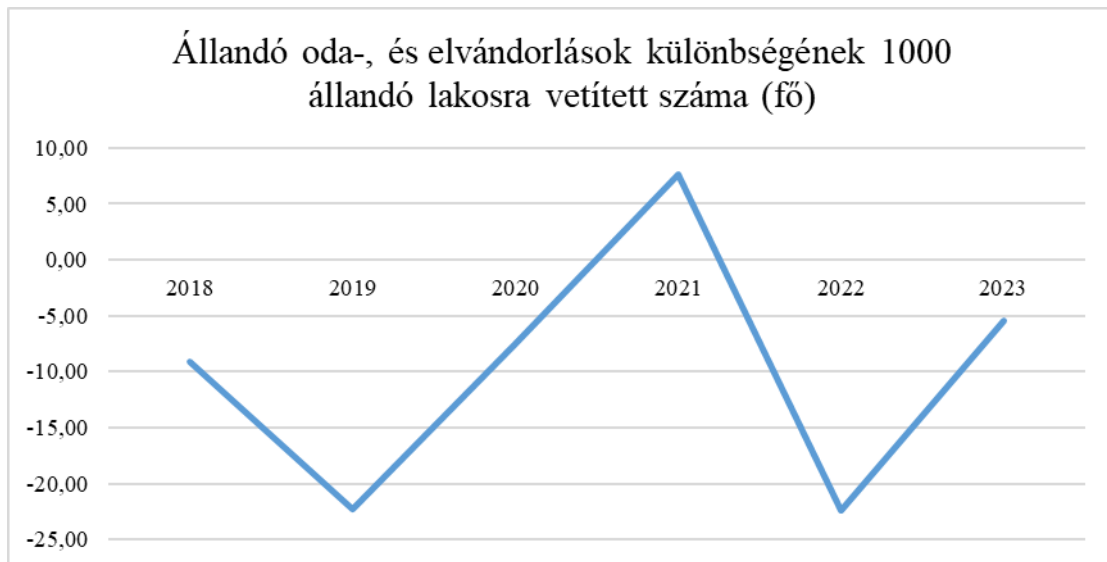
A település öregedési indexe mutatja, hogy Ipolyszög esetében kis mértékben ugyan, de előregedő társadalomról beszélhetünk.



4. számú táblázat - Belföldi vándorlások	
Év	Állandó oda-, és elvándorlások különbségének 1000 állandó lakosra vetített száma (fő) (TS 031)
2018	-9,08
2019	-22,28
2020	-7,55
2021	7,58
2022	-22,35
2023	-5,47

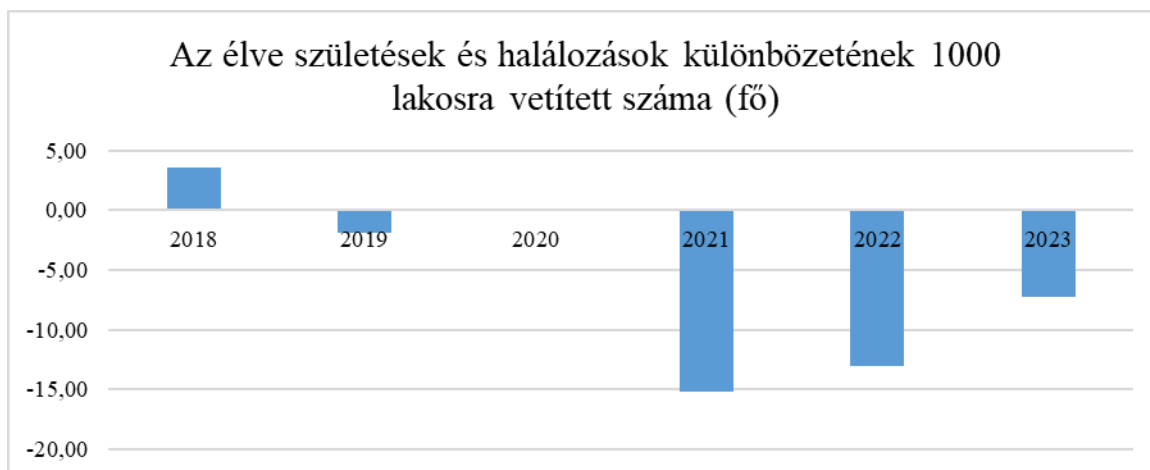
Forrás: TeIR, KSH-TSTAR

Ipolyszög lakosságának aktuális számát befolyásolja a helyi népességmozgás, vagyis a településre beköltöző és onnan elköltöző személyek száma. A két ellentétes irányú változás negatív egyenleget eredményez, amely 2023-ban -5,47 fővel csökkentette a település lakosságának számát.



5. számú táblázat - Természetes szaporodás	
Év	Az élve születések és halálozások különbözetének 1000 lakosra vetített száma (fő) (TS 032)
2018	3,63
2019	-1,86
2020	0,00
2021	-15,17
2022	-13,04
2023	-7,29

Forrás: TeIR, KSH-TSTAR



Értékeink, küldetésünk

Az esélyegyenlőség minden ember számára fontos érték. Megléte segíti, hogy mindenkinek esélye legyen a közösség javaihoz való hozzáférésre, a szolgáltatások elérésére és - amennyiben szükséges - a felzárkóztatásra, az életfeltételek javítására. Az esélyegyenlőtlenséget tapasztalatként megélő embereket, legyenek akár nők, férfiak, egészségesek vagy fogyatékkal élők, fiatalok vagy idősek, HEP-ünk megalkotásával segíteni kívánjuk, mintegy keretet adva a település életét érintő jövőbeni intézkedéseknek, irányt mutatva mindazoknak, akik Ipolyszög jövőjét befolyásolni tudják.

Ipolyszög Község Önkormányzata folyamatosan érvényesíti az esélyegyenlőségi szempontokat az önkormányzat működését, fejlesztését meghatározó alapvető dokumentumaiban. Az esélyegyenlőség megvalósítását horizontális elvnek tekinti, amely áthatja valamennyi önkormányzati tevékenységet: a kötelező és önként vállalt feladatok ellátását a helyi szintű közpolitika alakítása során.

Az önkormányzat az esélyegyenlőségi politikáját munkáltatói szerepkörben, közvetlen szolgáltatásai során és intézményfenntartói szerepkörben érvényesíti. Az esélyegyenlőséggel kapcsolatos tevékenysége folyamán mindent megtesz annak érdekében, hogy az egyes projektek kidolgozásában az érdekelt civil szerveződések is aktív szerepet játsszanak, elősegítve ezzel a település lakosságának ilyen irányú szemléletváltását is. Ennek eszközei szabályozás, támogatás és a jó gyakorlatok bevezetése, bemutatása.

Célok

A Helyi Esélyegyenlőségi Program átfogó célja

Ipolyszög település Önkormányzata az Esélyegyenlőségi Program elfogadásával érvényesíteni kívánja:

- az egyenlő bánásmód, és az esélyegyenlőség biztosításának követelményét,
- a közszolgáltatásokhoz történő egyenlő hozzáférés elvét,
- a diszkriminációmentességet,
- szegregációmentességet,
- a foglalkoztatás, a szociális biztonság, az egészségügy, az oktatás és a lakhatás területén a helyzetelemzés során feltárt problémák komplex kezelése érdekében szükséges intézkedéseket. A köznevelési intézményeket – az óvoda kivételével – érintő intézkedések érdekében együttműködik az intézményfenntartó központ területi szerveivel (tankerülettel).

A településen élő hátrányos helyzetű csoportok helyzetének feltérképezése és a feltárt problémák komplex kezelésre szolgáló (más települési programokkal összehangolt) intézkedési terv megalkotása, a helyben érintett szereplők bevonásával, szükség szerint a települések közötti együttműködések kialakításával.

A HEP helyzetelemző részének célja

Elsődleges célunk számba venni a 321/2011. (XII. 27.) Korm. rendelet 1. § (2) bekezdésében nevesített, esélyegyenlőségi szempontból fókuszban lévő célcsoportokba tartozók számát és arányát, valamint helyzetét a településen.

E mellett célunk a célcsoportba tartozókra vonatkozóan áttekinteni a szolgáltatásokhoz történő hozzáférésük alakulását, valamint feltárni az ezeken a területeken jelentkező problémákat.

További célunk meghatározni az e csoportok esélyegyenlőségét elősegítő feladatokat, és azokat a területeket, melyek fejlesztésre szorulnak az egyenlő bánásmód érdekében.

A célok megvalósításának lépéseit, azok forrásigényét és végrehajtásuk tervezett ütemezését az HEP IT tartalmazza.

A HEP IT célja

Célunk a helyzetelemzésre építve olyan beavatkozások részletes tervezése, amelyek konkrét elmozdulásokat eredményeznek az esélyegyenlőségi célcsoportokhoz tartozók helyzetének javítása szempontjából.

További célunk meghatározni a beavatkozásokhoz kapcsolódó kommunikációt.

Szintén célként határozzuk meg annak az együttműködési rendszernek a felállítását, amely a programalkotás és végrehajtás során biztosítja majd a megvalósítás, nyomon követés, ellenőrzés-értékelés, kiigazítás támogató strukturális rendszerét, vagyis a HEP Fórumot és a hozzá kapcsolódó tematikus munkacsoportokat.

A HEP jelentősége

A HEP-ek nem csupán a felzárkózási stratégia településszintű megvalósításának alapegységei, hanem fontos szerepet töltenek be a kormányzati konzultációs rendszerben azzal, hogy megteremtik a lehetőséget a kormányzati célok társadalmasítására, a fejlesztési elképzelésekhez történő csatlakozásra és fordított irányban az alulról felfelé történő információáramlásban is lehetőséget biztosítanak a településszintű előrehaladás nyomon követésére és fejlesztési igények megfogalmazására a felzárkózási, esélyteremtési feladatokhoz kapcsolódóan.

1. Jogszabályi háttér bemutatása

1.1 A program készítését előíró jogszabályi környezet rövid bemutatása

Az Alaptörvény 4. módosításával bekerült a XV. cikk (4) pontjaként, hogy „Magyarország az esélyegyenlőség és a társadalmi felzárkózás megvalósulását külön intézkedésekkel segíti.”

A helyi esélyegyenlőségi program elkészítését az egyenlő bánásmódról és az esélyegyenlőség előmozdításáról szóló 2003. évi CXXV. törvény (továbbiakban: Ebktv.) előírásai alapján végeztük. A program elkészítésére vonatkozó részletszabályokat a törvény végrehajtási rendeletei,

- a helyi esélyegyenlőségi programok elkészítésének szabályairól és az esélyegyenlőségi mentorokról” szóló 321/2011. (XII.27.) Korm. rendelet „2. A helyi esélyegyenlőségi program elkészítésének szempontjai” fejezete és 2021.06.30-i módosítása
- a Belügyminisztérium honlapján megjelent „MÓDSZERTANI ÚTMUTATÓ a helyi esélyegyenlőségi programok elkészítésének szempontjaihoz és a program felülvizsgálatához” alapján alkalmaztuk, különös figyelmet fordítva a
- a Magyarország helyi önkormányzatairól szóló 2011. évi CLXXXIX. törvény (továbbiakban: Möt.)
- a szociális igazgatásról és szociális ellátásokról szóló 1993. évi III. törvény (továbbiakban: Szt.)
- a foglalkoztatás elősegítéséről és a munkanélküliek ellátásáról szóló 1991. évi IV. törvény (továbbiakban: Flt.)
- a nemzetiségek jogairól szóló 2011. évi CLXXIX. törvény (továbbiakban: nemzetiségi törvény)
- az egészségügyről szóló 1997. évi CLIV. törvény (továbbiakban: Eütv.)
- a gyermekek védelméről és a gyámügyi igazgatásról szóló 1997. évi XXXI. törvény (továbbiakban: Gyvt.)
- a nemzeti köznevelésről szóló 2011. évi CXCV. törvény (továbbiakban: Nkntv.)

előírásaira.

2. Stratégiai környezet bemutatása

A felzárkózás politika alapidokumentumaként Magyarország Kormánya 2011-ben fogadta el a Nemzeti Társadalmi Felzárkózási Stratégiát [1430/2011. (XII. 13.) Korm. hat.], majd 2014-ben annak frissítéseként a Magyar Nemzeti Társadalmi Felzárkózási Stratégia II-t [1603/2014. (XI. 4.) Korm. hat.] 2021-ben elkészült a **Magyar Nemzeti Társadalmi Felzárkózási Stratégia 2030** (MNTFS 2030), amely a következő 10 évre alapozza meg a felzárkózás-politika fő irányait.

Új Roma Stratégia(2019-2030)

Nemzeti Ifjúsági Stratégia (2009-2024)

„Legyen jobb a gyermekeknek” Nemzeti Stratégia (2007-2032)

„A nők szerepének erősítése a családban és a társadalomban” (2021-2030)

Idősügyi Nemzeti Stratégia (2010-2022), (2023-2024)

Országos Fogyatékosügyi Program (2015-2025)

A HEP-ekben leképeződik a felzárkózási stratégia szemlélete, így azok a felzárkózás politika helyi szintű részeként és a végrehajtás eszközeiként működnek.

A helyi felzárkózás politika tervezési alapjaként épít a HEP-ekre a Pénzügyminisztérium összefogásában készült **Nemzeti Fejlesztés 2030, Országos Fejlesztési és Területfejlesztési Konceptió** is.

Az Ebktv. 31. § (2) bekezdése értelmében **a programalkotás során gondoskodni kell a HEP és a települési önkormányzat által készítendő egyéb fejlesztési tervek, koncepciók, továbbá a köznevelési esélyegyenlőségi terv, illetve a szakképzési esélyegyenlőségi terv és az integrált településfejlesztési stratégia antiszegregációs célkitűzéseinek összhangjáról.**

2.1 Kapcsolódás helyi stratégiai és települési önkormányzati dokumentumokkal, koncepciókkal, programokkal

(Költségvetési koncepció, Gazdasági program, Szolgáltatástervezési koncepció, Településfejlesztési stratégia, Településrendezési terv, Településszerkezeti terv, Településfejlesztési koncepció stb.)

Helyi építési szabályzat

Ipolyszög Község Önkormányzata Képviselő-testületének 7/2007. (VI.8.) önkormányzati rendelete szól a helyi építési szabályzatról (HÉSZ), amely magában foglalja a településrendezési, településszerkezeti, valamint településfejlesztési tervet. A helyi építési szabályzat határozza meg a település részeinek funkcióját, a területek felhasználási lehetőségeit, az ingatlanok közművekkel történő ellátását. A szabályzat alapján az önkormányzat meg tudja határozni, hogy melyek azok az önkormányzati tulajdonú beépítésre szánt területek, amelyeket ipari-gazdasági célra el lehet adni, illetve amelyeket beruházási célra fel lehet használni. A szabályzat alapján megállapítható a község egyes területeinek közműellátottsága, mely alapján az önkormányzat fel tudja mérni, hogy mely településrészek szorulnak esetleges fejlesztésre, milyen pályázati, fejlesztési célokat kell kitűznie, illetve ezekhez megfelelő forrásokat keresnie.

Költségvetés

Ipolyszög Község Önkormányzata Képviselő-testületének éves költségvetési rendelete (a település 2025. évi költségvetését az 1/2025. (II. 28.) önkormányzati rendelete szabályozza) tartalmazza az önkormányzat fejlesztési elképzeléseinek megvalósításához, a szociális és gyermekjóléti ellátásokhoz kapcsolódó előirányzatokat, egyszóval az adott gazdasági évre vonatkozó pénzügyi háttérter megteremtését, amely az önkormányzat kötelező és önként vállalt feladatának megvalósítását lehetővé teszi.

2.2 A helyi esélyegyenlőségi program térségi, társulási kapcsolódásainak bemutatása

A helyi esélyegyenlőségi program megvalósításához nélkülözhetetlen a Balassagyarmat, Ipolyszög és Patvarc települések által alapított Balassagyarmati Közös Önkormányzati Hivatallal, mint az önkormányzat adminisztratív támogató szervével történő együttműködés.

Az egyes célcsoportok tekintetében fontos jól működő kapcsolatot kiépíteni az érintett területen tevékenykedő társulásokkal, szervezetekkel. Ezeket a szervezeteket érintő folyamatban lévő változások megnehezíthetik a folyamatos és zökkenőmentes együttműködést. Az érintett partnerek:

- Balassagyarmat Tankerületi Központ
- Balassagyarmat Kistérség Többcélú Társulása
- Balassagyarmat Kistérség Szociális Szolgáltató Központ

- Család- és Gyermekjóléti Szolgálat, Család- és Gyermekjóléti Központ
- Észak-Kelet Pest és Nógrád Megyei Regionális Hulladékgazdálkodási és Környezetvédelmi Önkormányzati Társulás
- Ipoly-táj Területfejlesztési Társulás

2.3 A települési önkormányzat rendelkezésére álló, az esélyegyenlőség szempontjából releváns adatok, kutatások áttekintése, adathiányok kimutatása

A helyzetelemzés alapját szolgáló statisztikai adatokat a KSH és a TEIR adatbázisból, népszámlálás adataiból, a Balassagyarmati Tankerületi Központ Fejlesztési Tervéből, valamint a helyi nyilvántartásokból gyűjtöttük össze. Felhasználtuk az ágazati éves beszámolók megállapításait és a helyi szakemberek tapasztalatait. Ugyanakkor vannak olyan területek, amelyekre vonatkozóan, kutatómunkát követve sem rendelkezünk részletes adatokkal.

Mivel a település csak 2006. októberében lett újra független, ezért az ezt megelőző időszakról nem találtunk pontos és hiteles adatokat.

3. A mélyszegénységben élők és a romák helyzete, esélyegyenlősége

Ma Magyarországon a lakosság jelentős része a létminimumként számított értéknél alacsonyabb jövedelemből él, vagyis a szegénység problémájával sújtott. E széles társadalmi csoporton belül is kiemelt figyelmet kell szánni az ún. mélyszegénységben élőknek, akik a társadalom peremére szorulva, az életkörülmények egyszerre több területén megmutatkozó, felzárkózást elősegítő intézkedések hiányában önmagát újratermelő hátrányokkal küzdenek. Egy közösség jövője, a helyi társadalmi kohézió megteremtése elképzelhetetlen a szegénység problémájának kezelése nélkül.

A mélyszegénység okai a társadalmi és a gazdasági hátrányok, iskolai, képzettségbeli és foglalkoztatottságbeli különbségekben mutatkoznak meg, és súlyos megélhetési zavarokhoz vezetnek. A szegénységi kockázatok különösen sújtják a gyermekeket és a hátrányos helyzetű térségekben élőket. A romák nagy többsége ehhez a csoporthoz tartozik.

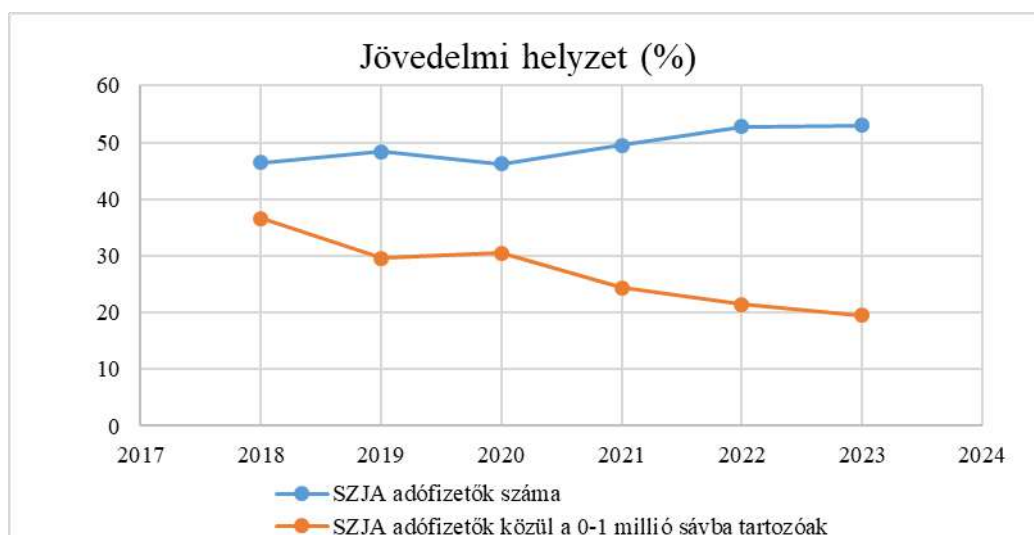
A roma népesség jelentős része él létminimum alatt, többségük társadalmi és fizikai értelemben is szegregált, vagy szegregálódó településeken, településrészekben. A szociális létbizonytalanság mellett a kirekesztettség a legtöbb roma közös jellemzője, e két jellemző együtthatója a kilátástalan élethelyzet. A romák széleskörű társadalmi kirekesztődésének erősödése az etnikai feszültségek kezelhetetlen mértékű kiéleződéséhez vezethet, egyszersmind súlyosan visszavetheti a település és az egész ország gazdasági teljesítőképességét.

3.1 Jövedelmi és vagyoni helyzet

Egy adott település munkanélküliségi rátája, foglalkoztatottsági mutatója alapvetően meghatározzák a lakosság jövedelmi és vagyoni helyzetét, a település gazdasági teljesítőképességét és ennek hatása tovább gyűrűzik a szociális, egészségügyi ellátó rendszer és az oktatás területe felé, növelve vagy csökkentve például a hátrányos helyzetűek számát. Ipolyszög ezen mutatókban romlást ért el a HEP előző elemzési időszakához képest. Tekintettel ezen mutatókra és megye romló gazdasági lehetőségeire jelentősebb javulás nem várható, melynek következtében a település elszegényedése veszélyes méreteket ölthet.

3.1. számú táblázat - Jövedelmi helyzet		
Év	Az SZJA adófizetők száma	Az SZJA adófizetők közül a 0-1 millió forintos jövedelemsávba tartozók
	az állandó népesség %-ában (TS 059)	az SZJA adófizetők %-ában (TS 060)
2018	46,46	36,61
2019	48,41	29,61
2020	46,17	30,45
2021	49,51	24,42
2022	52,75	21,45
2023	52,97	19,55

Forrás: TeIR, KSH Tstar



3.2 Foglalkoztatottság, munkaerő-piaci integráció

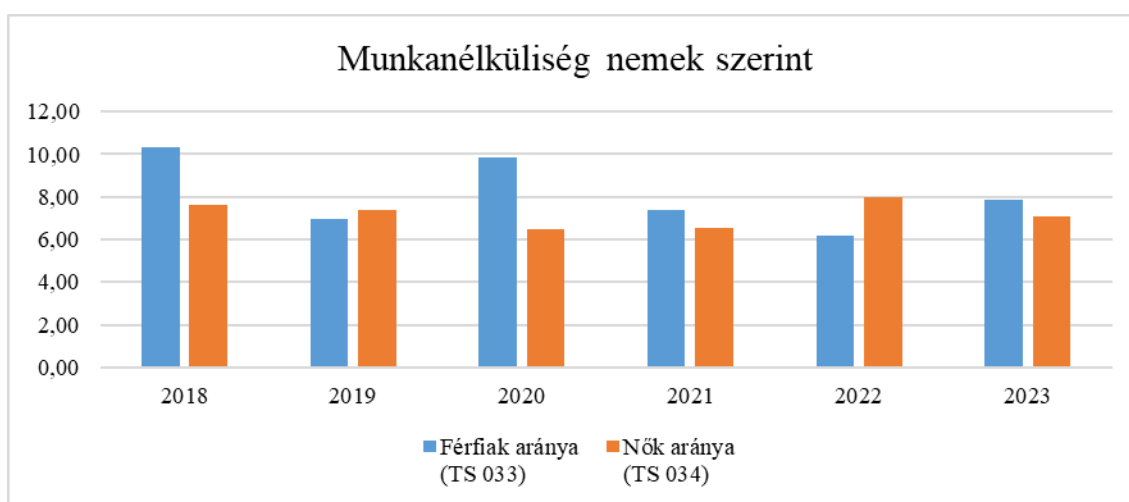
A HEP-ben elhelyezett táblázatokba gyűjtött adatok, valamint a helyi önkormányzat a foglalkoztatás elősegítéséről és a munkanélküliek ellátásáról szóló 1991. évi IV. törvény (továbbiakban: Ft.) és a MötV-ben foglalt feladatai alapján településünkre jellemző foglalkoztatottságot, munkaerő-piaci lehetőségeket kívánjuk elemezni az elmúlt évek változásainak bemutatásával, a különböző korosztályok, illetve nemek szerinti bontásban. Az elemzést összevetjük térségi és országos adatokkal is.

a) foglalkoztatottak, munkanélküliek, tartós munkanélküliek helyzete;

3.2. 1. számú táblázat - Munkanélküliségi ráta nemek szerint			
Év	Nyilvántartott álláskeresők aránya az állandó népességben a 15-64 évesek körében		
	Férfiak aránya (TS 033)	Nők aránya (TS 034)	Összesen
2018	10,34	7,62	8,98%
2019	6,96	7,39	7,18%
2020	9,82	6,47	8,15%
2021	7,41	6,57	6,99%
2022	6,16	7,98	7,07%
2023	7,84	7,07	7,46%

Forrás: TeIR, Nemzeti Munkaügyi Hivatal

A munkaképes korú népesség 7,46 %-a munkanélküli. Az álláskeresők aránya változó tendenciát mutat. Az álláskeresők többsége férfi.



3.2.2. számú táblázat - Nyilvántartott álláskeresők száma korcsoportok szerint

Nyilvántartott álláskeresők száma összesen	Év	2018	2019	2020	2021	2022	2023
	Fő összesen	40	31	35	29	28	29
20 éves, vagy az alatti (TS 037)	Fő	2,00	5,00	2,00	1,00	0,00	1,00
	%	5,00%	16,13%	5,71%	3,45%	0,00%	3,45%
21-25 év (TS 038)	Fő	5,00	4,00	5,00	4,00	4,00	4,00
	%	12,50%	12,90%	14,29%	13,79%	14,29%	13,79%
26-30 év (TS 039)	Fő	3,00	1,00	2,00	4,00	3,00	1,00
	%	7,50%	3,23%	5,71%	13,79%	10,71%	3,45%
31-35 év (TS 040)	Fő	4,00	2,00	1,00	4,00	4,00	3,00
	%	10,00%	6,45%	2,86%	13,79%	14,29%	10,34%
36-40 év (TS 041)	Fő	3,00	3,00	3,00	2,00	4,00	3,00
	%	7,50%	9,68%	8,57%	6,90%	14,29%	10,34%
41-45 év (TS 042)	Fő	2,00	2,00	6,00	6,00	4,00	6,00
	%	5,00%	6,45%	17,14%	20,69%	14,29%	20,69%
46-50 év (TS 043)	Fő	7,00	6,00	7,00	1,00	1,00	1,00
	%	17,50%	19,35%	20,00%	3,45%	3,57%	3,45%
51-55 év (TS 044)	Fő	3,00	1,00	1,00	3,00	1,00	3,00
	%	7,50%	3,23%	2,86%	10,34%	3,57%	10,34%
56-60 év (TS 045)	Fő	5,00	3,00	4,00	1,00	3,00	2,00
	%	12,50%	9,68%	11,43%	3,45%	10,71%	6,90%
61 éves, vagy afeletti (TS 046)	Fő	6,00	4,00	4,00	3,00	4,00	5,00
	%	15,00%	12,90%	11,43%	10,34%	14,29%	17,24%

Forrás: TeIR, Nemzeti Munkaügyi Hivatal

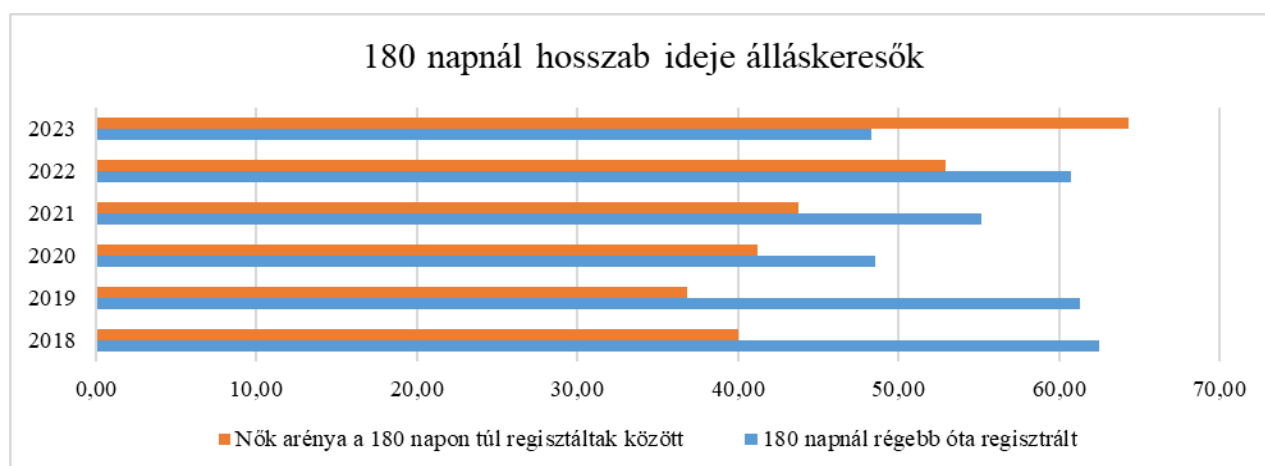
Megállapítható, hogy a nyilvántartott álláskeresők száma korcsoportok szerint hullámzó tendenciát mutat.



3.2.3. számú tábla - A 180 napnál hosszabb ideje nyilvántartott álláskeresők aránya		
Év	180 napnál hosszabb ideje regisztrált munkanélküliek aránya (TS 057)	Nők aránya a 180 napon túli nyilvántartott álláskeresőkön belül (TS 058)
	%	%
2018	62,50	40,00
2019	61,29	36,84
2020	48,57	41,18
2021	55,17	43,75
2022	60,71	52,94
2023	48,28	64,29

Forrás: TeIR, Nemzeti Munkaügyi Hivatal

A 2018. évhez viszonyítva kevesebb 2023-ban a regisztrált álláskeresők száma és évről évre változik a 180 napnál régebben regisztráltak aránya.

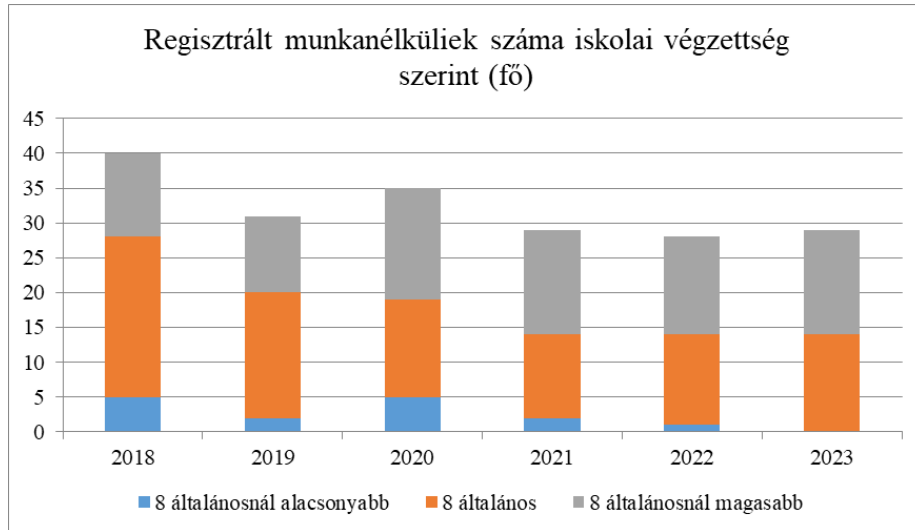


b) alacsony iskolai végzettségűek foglalkoztatottsága;

3.2.4. számú táblázat - Regisztrált munkanélküliek/nyilvántartott álláskeresők száma iskolai végzettség szerint							
Év	Regisztrált munkanélküliek/nyilvántartott álláskeresők száma összesen (TS 052)	Regisztrált munkanélküliek/nyilvántartott álláskeresők megoszlása iskolai végzettség szerint					
		8 általánosanál alacsonyabb végzettség (TS 036)		Általános iskolai végzettség (TS 035)	8 általánosanál magasabb iskolai végzettség		
		Fő	%	Fő	%	Fő	%
2018	40	5	12,50%	23	57,50%	12	30,00%
2019	31	2	6,45%	18	58,06%	11	35,48%
2020	35	5	14,29%	14	40,00%	16	45,71%
2021	29	2	6,90%	12	41,38%	15	51,72%
2022	28	1	3,57%	13	46,43%	14	50,00%
2023	29	0	0,00%	14	48,28%	15	51,72%

Forrás: TeIR, Nemzeti Munkaügyi Hivatal

A településen élők iskolai végzettség tekintetében nem tekinthetők hátrányos helyzetűnek. A regisztrált munkanélküliek többsége 8 általános iskolánál magasabb végzettséggel rendelkezik, illetve megállapítható, hogy a nyilvántartott álláskeresők legalább 8 általános iskolai végzettséggel rendelkeznek, a 8 általánosnál magasabb iskolai végzettségű regisztrált munkanélküliek aránya rendre meghaladja az alapfokú végzettséggel rendelkezők arányát.

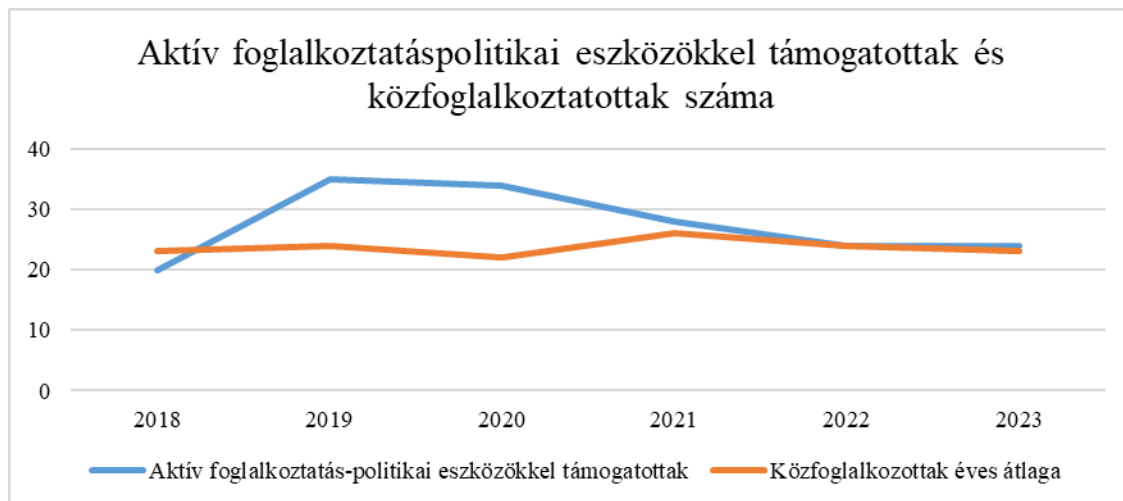


- c) közfoglalkoztatás, közfoglalkoztatásból az elsődleges munkaerőpiacra történő átlépés lehetőségei;

A település életében igen fontos szerepet tölt be a közfoglalkoztatás intézménye, melynek szervezését, adminisztrációját a Balassagyarmati Közös Önkormányzati Hivatal Munkatársai végzik. A közfoglalkoztatás törvényi szabályozása, pályázati rendszere folyamatosan átalakul, így hosszú távon nem lehet biztos pont a települési foglalkoztatottság javításában.

3.2.5. számú táblázat - Foglalkoztatáspolitikai		
Év	Aktív foglalkoztatás-politikai eszközökkel támogatottak száma (TS 050)	Közfoglalkoztatottak száma (TS 055)
	Fő	(éves átlag - fő)
2018	20	23
2019	35	24
2020	34	22
2021	28	26
2022	24	24
2023	24	23

Forrás: TeIR, Nemzeti Munkaügyi Hivatal



- d) a foglalkoztatáshoz való hozzáférés esélyének mobilitási, információs és egyéb tényezői; közlekedés, potenciális munkalehetőségek, tervezett beruházások, lehetséges vállalkozási területek, helyben/térségben működő foglalkoztatási programok;

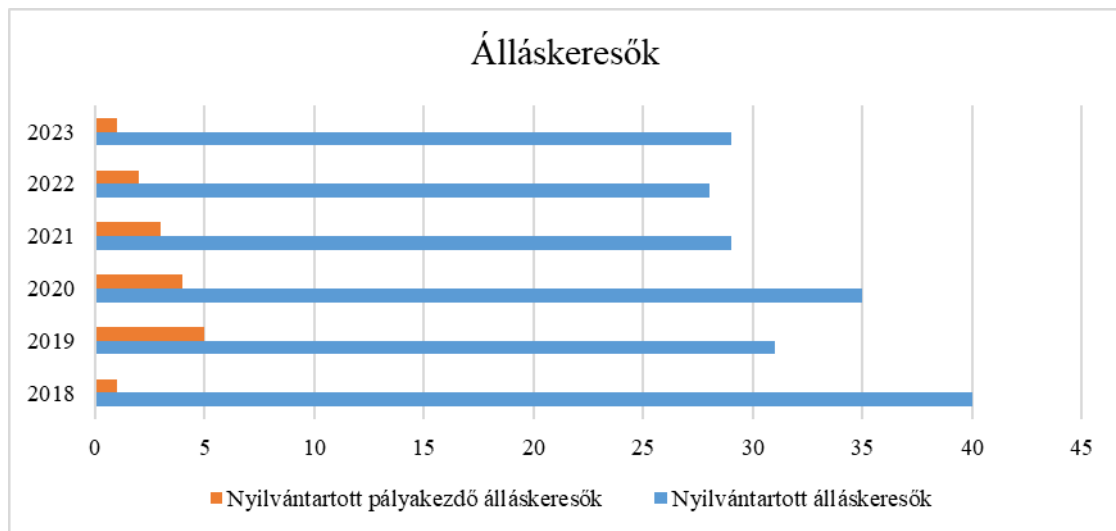
A szomszédos Balassagyarmat településen jelentős ipari park működik, az üzemek többsége jellemzően alkatrészgyártással foglalkozik. A gyárak a környező településekről, így Ipolyszögről is, viszonylag nagyszámú munkaerőt vonzanak.

- e) fiatalok foglalkoztatását és az oktatásból a munkaerőpiacra való átmenetet megkönnyítő programok a településen; képzéshez, továbbképzéshez való hozzáférésük;

A fiatalok foglalkoztatása helyben nem megoldott, így a legtöbben más településen városban vállalnak munkát.

3.2.6. számú táblázat - Pályakezdő álláskeresők száma		
Év	Nyilvántartott álláskeresők száma (TS 052)	Nyilvántartott pályakezdő álláskeresők száma (TS 053)
	Fő	Fő
2018	40	1
2019	31	5
2020	35	4
2021	29	3
2022	28	2
2023	29	1

Forrás: TeIR, Nemzeti Munkaügyi Hivatal



- f) munkaerő-piaci integrációt segítő szervezetek és szolgáltatások feltérképezése, szakképzéshez, felnőttképzéshez és egyéb munkaerő-piaci szolgáltatásokhoz való hozzáférés, helyi foglalkoztatási programok;

Ipolyszög község kapcsolatban áll a Nógrád Vármegyei Kormányhivatal Balassagyarmati Járási Hivatal Foglalkoztatási Osztályával, aki foglalkozik a munkaerő-piaci integrációval. A Foglalkoztatási Osztályon regisztrálják az álláskeresőket, tájékoztatást nyújtanak a végzettségüknek megfelelő álláslehetőségekről, a továbbképzési lehetőségekről, a tanfolyamokról és a munkáltatókat is folyamatosan tájékoztatják a foglalkoztatást támogató pályázatokról és az igénybe vehető kedvezményekről. A képzéseken való részvétel lehetősége a korlátozott létszám miatt nem minden jelentkező által vehető igénybe.

- g) mélyszegénységben élők és romák települési önkormányzati saját fenntartású intézményekben történő foglalkoztatása;

A Központi Óvoda fenntartásában működő intézménye a Ipolyparti Csipcsirip Tagóvoda. Az intézmény által szolgáltatott adatok alapján nem foglalkoztattak mélyszegénységben élő, illetve roma származású személyt az elmúlt években. Azonban a közfoglalkoztatás keretén belül lehetőség adódik e célcsoportok foglalkoztatására.

- h) hátrányos megkülönböztetés a foglalkoztatás területén;

Nincs tudomásunk olyan esetről, hogy a településen működő munkaadók az álláskeresőket hátrányos megkülönböztetésben részesítették volna.

- i) digitális ismeretek megszerzésének és hozzáféréseinek lehetőségei.

2019. évben a Digitális Jólét Koordinációs Központon keresztül „A digitalizáció az aktív idősekért program” keretében, az idősek megtanulhatják a biztonságos internethasználatot, e-mail küldés/fogadás, valamint a közösségi oldalak használatát.

3.3 Pénzbeli és természetbeni szociális ellátások, aktív korúak ellátása, munkanélküliséghez kapcsolódó támogatások

Az anyagi helyzet romlásának következményeként a munkanélküli emberek kapcsolatai beszűkülnek, megváltozik az énképük. Az anyagi nehézségek konfliktusokat idéznek elő a

munkanélküliek családjában. Az álláskereső részére álláskeresői ellátásként álláskeresői járadék, nyugdíj előtti álláskeresői segély, valamint költségtérítés jár.

Az Flt. V. fejezete rögzíti az álláskeresők ellátására vonatkozó szabályokat. Álláskeresői járadék azt illeti meg, aki

- álláskereső,
- amennyiben a kérelmét megelőző 3 évben legalább 360 nap jogszerző idővel rendelkezik, azaz munkaviszonyban állt
- munkát akar vállalni, de önálló álláskeresőse nem vezetett eredményre, és számára az állami foglalkoztatási szerv sem tud megfelelő munkahelyet felajánlani.

Az álláskeresői járadék megállapításának és későbbi folyósításának előfeltétele regisztráció a lakóhely vagy tartózkodási hely szerint illetékes járási (kerületi) hivatal foglalkoztatási osztályán. Az álláskeresői járadék folyósítási idejének számítása során tíz nap jogosultsági idő egy nap járadékfolyósítási időnek felel meg. A járadék folyósításának leghosszabb időtartama 90 nap. Az álláskeresői járadék napi összege a foglalkoztatás elősegítéséről és a munkanélküliek ellátásáról szóló törvény 26. § (4) bekezdés alapján meghatározott járadékalap 60 százaléka, legfeljebb a jogosultság kezdő napján hatályos kötelező legkisebb munkabér napi összegének megfelelő összeg.

Az Flt. 30. §-a szerint az álláskereső kérelmére nyugdíj előtti álláskeresői támogatást kell megállapítani a jogszabályban rögzített feltételek esetén. Az álláskereső részére járó álláskeresői járadék, álláskeresői segély megállapításával, valamint a munkahelykereséssel kapcsolatos (ideértve a lakóhelyétől az állami foglalkoztatási szervezethez történő oda- és visszautazást, valamint az állami foglalkoztatási szerv által kezdeményezett foglalkozás-egészségügyi szakvélemény beszerzéséhez szükséges utazást is), a tömegközlekedési eszköz igénybevételével felmerült indokolt helyközi utazási költséget meg kell téríteni az Flt. 32. §-a szerint.

3.3. 1. számú táblázat - Passzív foglalkoztatás-politikai eszközök - Álláskeresők ellátásai I.

Év	Nyilvántartott álláskeresők száma (TS 052)		Álláskeresői ellátásban részesülő nyilvántartott álláskeresők száma (TS 047)	
	Fő	15-64 év közötti népesség %-ában	Fő	Nyilvántartottak %-ában
2018	40	11,30%	10	25,00%
2019	31	9,25%	5	16,13%
2020	35	10,64%	6	17,14%
2021	29	8,87%	5	17,24%
2022	28	8,07%	7	25,00%
2023	29	8,36%	10	34,48%

Forrás: TeIR, Nemzeti Munkaügyi Hivatal



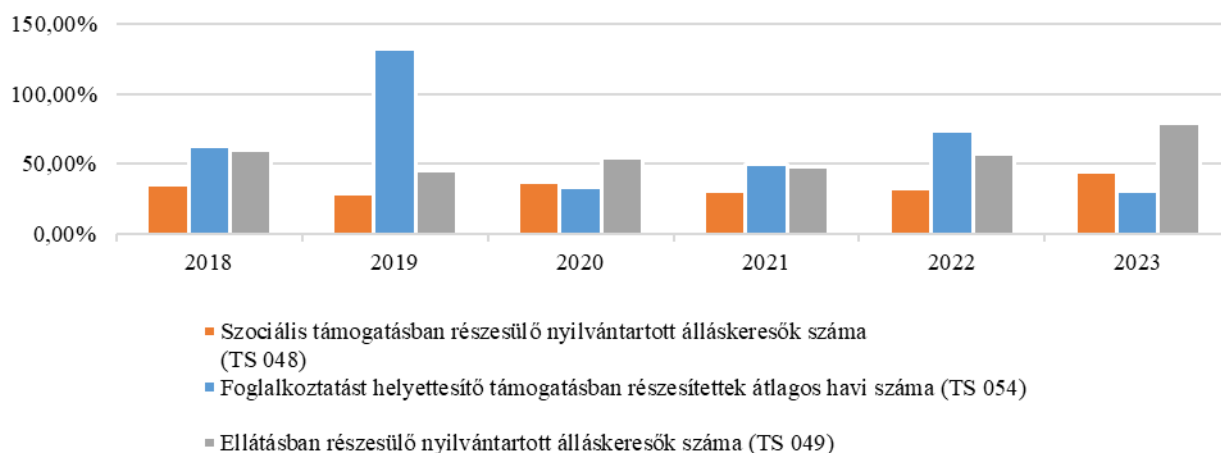
3.3.2. számú táblázat - Passzív foglalkoztatás-politikai eszközök - Álláskeresői ellátásai II.

Év	Szociális támogatásban részesülő nyilvántartott álláskeresői száma (TS 048)		Foglalkoztatást helyettesítő támogatásban részesítettek átlagos havi száma (TS 054)		Ellátásban részesülő nyilvántartott álláskeresői száma (TS 049)	
	Fő	Nyilvántartottak %-ában	Fő	Nyilvántartottak %-ában	Fő	Nyilvántartottak %-ában
2018	14	35,00%	25	63,05%	24	60,00%
2019	9	29,03%	41	132,26%	14	45,16%
2020	13	37,14%	12	33,60%	19	54,29%
2021	9	31,03%	14	49,93%	14	48,28%
2022	9	32,14%	21	73,71%	16	57,14%
2023	13	44,83%	9	30,86%	23	79,31%

Forrás: TeIR, Nemzeti Munkaügyi Hivatal

Kimondottan a munkaerő-piaci helyzetük szempontjából hátrányos helyzetű, de aktív korú lakosság szociális támogatási formája a foglalkoztatást helyettesítő támogatás (Fht.). Az Fht.-ra való jogosultságot évente felül kell vizsgálni, míg a korábbi ellátást, a rendelkezésre állási támogatást, csak két évente kellett. A két felülvizsgálat között eltelt időben minden támogatottnak legalább 30 nap munkaviszonyt kell létesítenie, olyan módon, hogy az igazolható legyen a felülvizsgálatkor. A munkaviszony létesítése többféleképpen lehetséges: nyílt munkaerőpiacon folytat keresőtevékenységet, egyszerűsített foglalkoztatottként létesít munkaviszonyt, háztartási munkát folytat, munkaerő-piaci programban vesz részt, közérdekű önkéntes tevékenységet folytat, vagy közfoglalkoztatásban vesz részt.

**Passzív foglalkoztatás-politikai eszközkel támogatottak száma a
15-64 év közötti népesség arányában II. (%)**



3.3.3. számú táblázat - Egészségkárosodási és gyermekfelügyeleti támogatás

Év	Egészségkárosodási és gyermekfelügyeleti támogatásban részesítettek havi átlagos száma (TS 056)
	fő
2018	4
2019	3
2020	3
2021	2
2022	3
2023	1

Forrás: TeIR, KSH

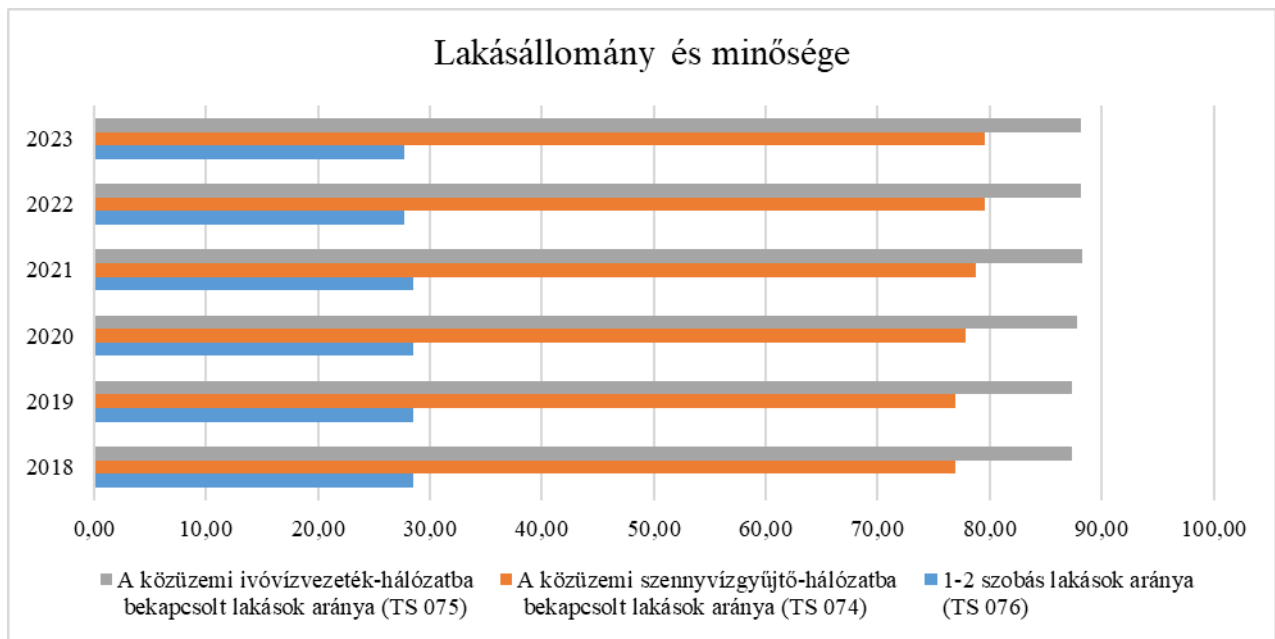
3.4 Lakhatás, lakáshoz jutás, lakhatási szegregáció

E fejezetben a lakhatáshoz kapcsolódó területet elemezzük, kiemelve a bérlakás-állományt, a szociális lakhatást, az egyéb lakáscélra nem használt lakáscélú ingatlanokat, feltárva a településen fellelhető elégtelen lakhatási körülményeket, veszélyeztetett lakhatási helyzeteket és hajléktalanságot, illetve a lakhatást segítő támogatásokat. E mellett részletezzük a lakhatásra vonatkozó egyéb jellemzőket, elsősorban a szolgáltatásokhoz való hozzáférést.

3.4.1. számú táblázat - Lakásállomány

Év	Lakásállomány (db) (TS 073)	Épített lakások száma (TSv 077)	Épített lakások száma 1000 lakásra (TS 078)	1-2 szobás lakások aránya (TS 076)	A közüemi szennyvízgyűjtő-hálózatba bekapcsolt lakások aránya (TS 074)	A közüemi ivóvízvezeték-hálózatba bekapcsolt lakások aránya (TS 075)
	db	db	db	%	%	%
2018	221	0	0,00	28,51	76,92	87,33
2019	221	0	0,00	28,51	76,92	87,33
2020	221	0	0,00	28,51	77,83	87,78
2021	221	0	0,00	28,51	78,73	88,24
2022	220	0	0,00	27,73	79,55	88,18
2023	220	0	0,00	27,73	79,55	88,18

Forrás: TeIR, KSH Tstar, önkormányzati adatok



a) bérlakás-állomány

Önkormányzatunk nem rendelkezik önkormányzati bérlakással.

b) szociális lakhatás

Önkormányzatunk nem rendelkezik szociális bérlakással.

c) egyéb lakáscélra használt nem lakáscélú ingatlanok

Nyilvántartásunk szerint településünkön nincsen lakáscélra használt nem lakáscélú ingatlan.

d) elégtelen lakhatási körülmények, veszélyeztetett lakhatási helyzetek, hajléktalanság

A községben nem élnek hajléktalanok, valamennyi Ipolyszögön élő lakos lakáshelyzete megoldott.

e) lakhatást segítő támogatások

A szociálisan rászorulóknak esetében lakásfenntartási támogatási rendszer működik, amely több elemből tevődik össze. Részben a havonta történő pénzügyi és természetbeni ellátásokkal csökken a lakáskiadások mértéke.

3.4.3. számú táblázat - Lakhatást segítő támogatások		
Év	Települési támogatásban részesítettek száma (pénzbeli és természetbeni) (TS 136)	Egyéb önkormányzati támogatásban részesítettek száma (TS 137)
	Fő	Fő
2018	n.a.	187
2019	n.a.	422
2020	n.a.	231
2021	n.a.	250
2022	n.a.	4
2023	n.a.	26

Forrás: TeIR, KSH Tstar

f) eladósodottság

A magas munkanélküliség hatásai ezen a területen is visszaköszönnek. Egyre több család esik késedelembe a közüzemi díjakkal és a törlesztő részletekkel.

g) lakhatás egyéb jellemzői: külterületeken és nem lakóövezetben elhelyezkedő lakások, minőségi közszolgáltatásokhoz, közműszolgáltatásokhoz, közösségi közlekedéshez való hozzáférés bemutatása

A lakások belterületen épültek, külterületen és nem lakóövezetben elhelyezkedő lakások nincsenek. Mindenkinek egyformán biztosított a közszolgáltatásokhoz, a közműszolgáltatásokhoz, valamint a közösségi közlekedéshez való hozzáférés.

3.5 Telepek, szegregátumok helyzete

a) a telep, /szegregátum mint lakókörnyezet jellemzői (kiterjedtsége, területi elhelyezkedése, megközelíthetősége, a közösségi közlekedés, és a munkába jutás egyéb lehetőségei, lakásállományának állapota, közműellátottsága, közszolgáltatásokhoz való hozzáférés lehetőségei, egyéb környezet-egészségügyi jellemzői);

Ipolyszög községben nincsenek telepek/szegregátumok, a lakosság központi belterületen, családi házban, a község lakóövezetében él.

b) a telepen, /szegregátumokban élők általános jellemzői és társadalmi problémák szempontjából főbb mutatói: életkori megoszlás, iskolai végzettség, foglalkoztatottsági helyzet, segélyezettek, hátrányos, halmozottan hátrányos helyzetű gyermekek aránya;;

Nem releváns a településen.

c) a szegregációval veszélyeztetett területek, a lakosság területi átrendeződésének folyamatai.

Nem releváns a településen.

3.6 Egészségügyi és szociális szolgáltatásokhoz való hozzáférés

A települési önkormányzat a kötelezően ellátandó feladatai körében biztosítja a lakosságnak a színvonalas egészségügyi ellátáshoz való hozzáférést az alábbi területeken:

- háziorvosi, házi gyermekorvosi ellátás,
- fogorvosi alapellátás,
- alapellátáshoz kapcsolódó ügyeleti ellátás,
- védőnői ellátás,

a) az egészségügyi alapszolgáltatásokhoz, szakellátáshoz való hozzáférés

A településen heti egy-egy alkalommal rendel a felnőtt és gyermek háziorvos, a hét többi napján Balassagyarmaton érhető el a rendelés. A védőnő szintén heti egy alkalommal látogat a településre. A fogorvosi ellátás tekintetében Ipolyszög a Balassagyarmaton kialakított öt fogászati körzethez tartozik, így a fogászati ellátás és ügyelet ott biztosított.

A gyógyszerértési ügyelet szintén Balassagyarmaton biztosított.

A fogyatékos személyek egészségügyi ellátása a balassagyarmati Dr. Kenessey Albert Kórház és Rendelőintézetben történik.

3.6.1. számú táblázat – Egészségügyi ellátás

Év	Felnőttek és gyermekek részére szervezett háziorvosi szolgálatok száma (TS 107)	Csak felnőttek részére szervezett háziorvosi szolgáltatások száma (TS 106)	A házi gyermekorvosok által ellátott szolgálatok száma (TS 108)	Gyógyszertárak és fiókgyógyszertárak száma (TS 110)	Közgyógyellátási igazolvánnyal rendelkezők száma (alanyi és normatív alapon kiadott) (TS 133)	Ápolási díj, alanyi jogon: támogatásban részesítettek évi átlagos száma (TS 135)
	db	db	db	db	Fő	Fő
2018	0	0	0	0	31	7,04
2019	0	0	0	0	53	8,00
2020	0	0	0	0	24	7,08
2021	0	0	0	0	21	7,00
2022	0	0	0	0	24	7,10
2023	0	0	0	0	14	1,80

Forrás: TeIR, KSH Tstar

b) prevenció és szűrőprogramokhoz (pl. népegészségügyi, koragyermekkorai kötelező szűrésekhez) való hozzáférés

A védőnői feladatok keretében a kapcsolódó prevenció és szűrőprogramok elvégzése helyben biztosított, a más területhez kapcsolódó szolgáltatások Balassagyarmaton a Dr. Kenessey Albert Kórház és Rendelőintézetben és kihelyezett szakrendelőiben érhetőek el.

c) fejlesztő és rehabilitációs ellátáshoz való hozzáférés

A balassagyarmati Dr. Kenessey Albert Kórház és Rendelőintézetben biztosított a pszichiátriai, addiktológiai és a neurológiai rehabilitációhoz való hozzáférést.

d) közétkeztetésben az egészséges táplálkozás szempontjainak megjelenése

A szociális konyha alapszolgáltatás keretében a Szent Erzsébet Idősek Otthona főzőkonyhája szociálisan rászorult személyek részére biztosít kedvezményes étkezési lehetőséget, elviteles vagy helyben fogyasztással, illetve házhoz szállítással. Ezen szolgáltatás az ipolyszögi lakosok számára is igénybe vehető.

e) sportprogramokhoz való hozzáférés

A településen labdarúgás sportágban működik az Ipolyszögi SE, amelynek egy korosztályos csapata is van. Más sportágak kedvelői Balassagyarmaton található érdeklődésüknek megfelelő egyesületet. Pl: kézilabda, atlétika, kerékpár stb.

f) személyes gondoskodást nyújtó szociális szolgáltatásokhoz való hozzáférés

A Balassagyarmat Kistérség Szociális Szolgáltató Központ révén a rászorulóknak számára biztosított a házi segítségnyújtás, támogató szolgáltatások elérése valamint a pszichiátriai, és szenvedélybetegek közösségi ellátása.

A Család- és Gyermejjóléti Szolgálat, Család- és Gyermejjóléti Központ folyamatosan biztosítja a településen élő szociális és mentálhigiénés problémák miatt veszélyeztetett, illetve krízishelyzetbe került személyek, családok életvezetési képességének megőrzését, az ilyen helyzethez vezető okok megelőzését, valamint a krízishelyzet megszüntetésének elősegítését.

g) drogpreevenció szolgáltatások;

A fiatalok iskolai előadások keretében szakemberek segítségével ismerkednek meg a kábítószerfogyasztás veszélyeivel.

h) hátrányos megkülönböztetés, az egyenlő bánásmód követelményének megsértése a szolgáltatások nyújtásakor;

Településünkön nincs adat arról, hogy az egészségügy terén hátrányos megkülönböztetés lenne.

i) előnyben részesítési (hátránykompenzáló juttatások, szolgáltatások) a szociális és az egészségügyi ellátórendszer keretein belül.

Ipolyszög községben nem működik népkonyha, a szociális étkeztetést Szent Erzsébet Idősek Otthona főzőkonyháján vehetik igénybe.

3.6.2. Népkonyha	
Év	Népkonyhán kiosztott ételadagok száma (db)
2018	n.a.
2019	n.a.
2020	n.a.
2021	n.a.
2022	n.a.
2023	n.a.

Forrás: Önkormányzati adat

3.7 Közösségi viszonyok, helyi közélet bemutatása

a) közösségi élet színterei, fórumai;

A települési önkormányzat által évente megrendezésre kerül a Falunap és az Idősek napja. A rendezvények az önkormányzat tulajdonában lévő Kultúrházban és annak udvarában kerülnek lebonyolításra. Az egyházi ünnepeken pedig a helyi felekezetek tartanak rendezvényeket.

3.7.1. számú táblázat - Intézményi ellátottság (2021)			
Tornateremmel, tornaszobával ellátott köznevelési intézmények száma (intézmény székhelye szerint) (TS 102)	Sportcsarnok, sportpálya léte (TS 103)	A települési könyvtárak kikölcsönzött egységeinek száma (TS 104)	Közművelődési intézmények száma (TS 105)
db	van/nincs	db	db
n.a.	igen	106	1

Forrás: TeIR, KSH Tstar

b) közösségi együttélés jellemzői, konfliktuskezelési megoldások;

Etnikai konfliktusok nem jellemzőek a településen.

c) helyi közösségi szolidaritás megnyilvánulásai;

A helyi lakosok és az önkormányzat adományaiból került felújításra a katolikus templom és az evangélikus gyülekezet önkéntesei tartják karban az evangélikus imaházat. Az áradások idején a falu lakossága a Balassagyarmati Katasztrófavédelem egységeivel közösen védte a települést.

d) a helyben élő nemzetiségek kulturális sokszínűségének bemutatása és kulturális identitásuk megőrzésének lehetőségei;

e) helyi lakossági önszerveződések.

3.8 A roma nemzetiségi önkormányzat célcsoportokkal kapcsolatos esélyegyenlőségi tevékenysége, partnersége a települési önkormányzattal

Ipolyszög Község Roma Nemzetiségi Önkormányzata 2019. 10. 25. napján újra megalakult. Tudomásunk szerint több szervezettel is kötöttek együttműködési megállapodást.

3.9 Következtetések: problémák beazonosítása, fejlesztési lehetőségek meghatározása.

A mélyszegénységben élők és a romák helyzete, esélyegyenlősége vizsgálata során településünkön	
beazonosított problémák	fejlesztési lehetőségek
Magas a munkanélküliségi ráta: sokan tartósan munkanélküliek, Csökken a közfoglalkoztatásba bevont személyek száma. Magas a szociális segélyben részesülők, lakhatási támogatások száma.	1.Kapcsolattartás a Foglalkoztatási Osztállyal, az érintettek tájékoztatása (honlap, hirdetőtábla) a felnőttoktatási/felnőttképzési lehetőségekről, közmunkaprogramról, álláslehetőségekről. 2.Közmunkaprogram folytatása, tartós munkanélküliek bevonása.
Regisztráció hiánya (nem minden munkanélküli jelentkezik álláskeresőként)	Érintettek felkutatása, tájékoztatás a regisztráció kedvezményeiről.

4. A gyermekek helyzete, esélyegyenlősége, gyermekszegénység

4.1 A gyermekek helyzetének általános jellemzői gyermekek száma, aránya, életkori megoszlása, demográfiai trendek

A gyermekek védelme a gyermek családban történő nevelkedésének elősegítésére, veszélyeztetettségének megelőzésére és megszüntetésére, valamint a szülői vagy más hozzátartozói gondoskodásból kikerülő gyermek helyettesítő védelmének biztosítására irányuló tevékenység.

A gyermekjóléti szolgáltatás célja a gyermekek testi, lelki egészségének, családban történő nevelésének elősegítése, a gyermekek veszélyeztetettségének megelőzése, a kialakult veszélyeztetettség megszüntetése, a családjából kiemelt gyermek visszahelyezése.

A szolgáltatást megállapodás alapján a balassagyarmati Önkormányzat által fenntartott Családsegítő és Gyermekjóléti Szolgálat biztosítja. A gyermekjóléti szolgálat feladata a gyermek veszélyeztetettségének megelőzése érdekében a veszélyeztetettséget észlelő és jelzőrendszer működtetése. A jelzőrendszer tagjai a védőnői szolgálat, a házi orvos, a házi gyermekorvos, a személyes gondoskodást nyújtó szolgáltatók (így különösen a családsegítő szolgálat), nevelési-oktatási intézmények, a nevelési tanácsadó, a rendőrség, ügyészség, bíróság, pártfogó felügyelői szolgálat, egyéb társadalmi szervezetek, egyházak, alapítványok.

4.1. számú táblázat - Gyermekkorú népesség összetétele nemek és korcsoportok szerint (2. számú táblázatból)

Korcsoport	Fő		Az állandó népességből a megfelelő korcsoportú nők és férfiak aránya (%)		
	Férfiak	Nők	Összesen (TS 003)	Férfiak (TS 005)	Nők (TS 007)
	Fő	Fő	Fő	%	%
Állandó népesség száma (férfiak TS 004, nők TS 006)	304	308	612	49,67%	50,33%
0-2 évesek (összes száma TS 008, aránya TS 009)			17	2,78%	
0-14 éves (férfiak TS 010, aránya TS 011; nők TS 012, aránya TS 013)	45	47	92	7,35%	7,68%
15-17 éves (férfiak TS 014, aránya TS 015; nők TS 016, aránya TS 017)	13	7	20	2,12%	1,14%

Forrás: TeIR, KSH Tstar

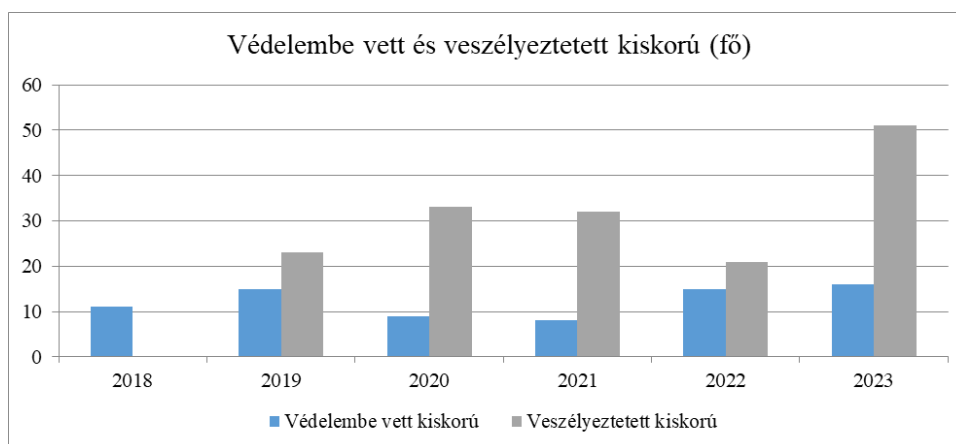
- a) veszélyeztetett és védelembe vett, hátrányos helyzetű, illetve halmozottan hátrányos helyzetű gyermekek, valamint fogyatékkal élő gyermekek jellemzői, egészségügyi, szociális, lakhatási helyzete;

4.1.1. számú táblázat - Védelembe vett és veszélyeztetett kiskorú gyermekek		
Év	Védelembe vett kiskorú gyermekek száma (TS 116)	Veszélyeztetett kiskorú gyermekek száma (TS 115)
	Fő	Fő
2018	11	n.a.
2019	15	23
2020	9	33
2021	8	32
2022	15	21
2023	16	51

Forrás: TeIR, KSH Tstar

Család- és Gyermekjóléti Szolgálat éves jelentéseit figyelembe véve megállapítható, hogy még mindig sok gyermek kerül védelem alá. A Szolgálat és az Önkormányzat részéről további intézkedésekre van szükség, hogy ez az arány tovább javuljon.

A törvényi szabályozás változás miatt megszorodtak azok az esetek, ahol az esetmenedzsernek nincsen mérlegelési lehetősége a védelembe helyezés tekintetében. Ezzel indoklható a védelembe helyezett gyermekek számának emelkedése.

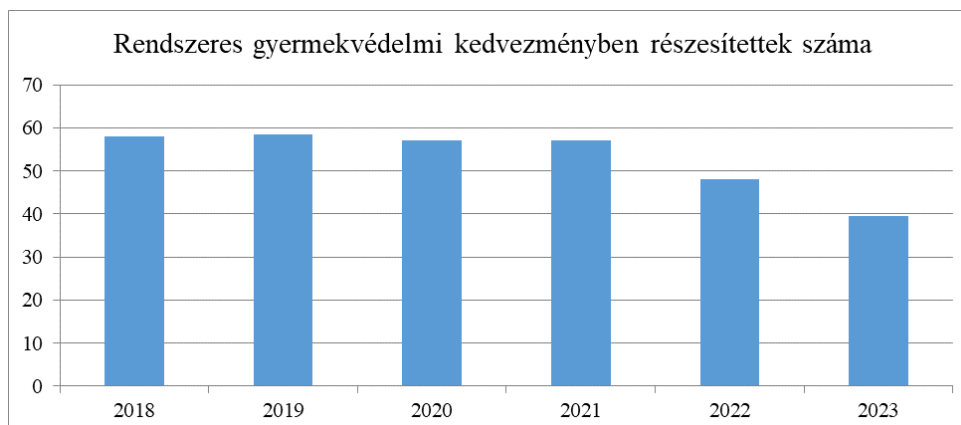


- b) rendszeres gyermekvédelmi kedvezményben részesülők valamint

4.1.2. számú táblázat - Rendszeres gyermekvédelmi kedvezményben részesítettek	
Év	Rendszeres gyermekvédelmi kedvezményben részesítettek évi átlagos száma (TS 111)
	Fő
2018	58
2019	59
2020	57
2021	57
2022	48
2023	40

Forrás: TeIR, KSH Tstar, Önkormányzati adatok

A rendszeres gyermekvédelmi támogatásban részesülők száma évről évre csökkenést mutat, de ez inkább a minimálbér folyamatos emelkedésének, mint a helyzet javulásának tudható be. Korábbi következtetésük itt is felfedezhető: a kiskorúak létszámához viszonyítottan nagyon magas a támogatásban részesültek aránya. Mivel a rendszeres gyermekvédelmi támogatást a család egy főre jutó jövedelme arányában állapítják meg, ezért összefüggés fedezhető fel a munkanélküliség és a gyermekek veszélyeztetetése között.

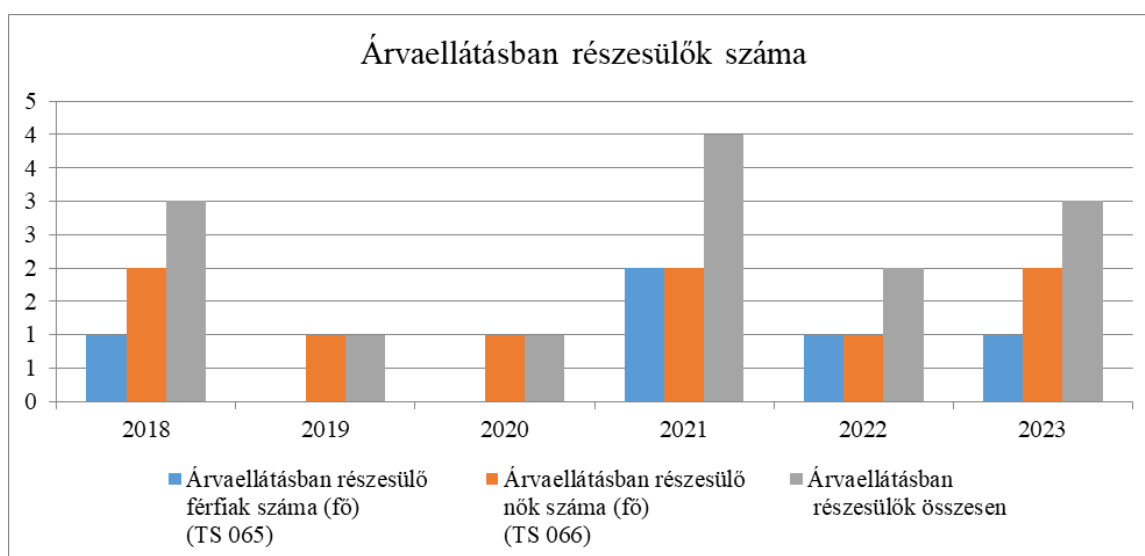


c) a gyermek jogán járó helyi juttatásokban részesülők helyzete;

Év	Árvaeállításban részesülő férfiak száma (fő) (TS 065)	Árvaeállításban részesülő nők száma (fő) (TS 066)	Árvaeállításban részesülők összesen
	Fő	Fő	Fő
2018	1	2	3
2019	0	1	1
2020	0	1	1
2021	2	2	4
2022	1	1	2
2023	1	2	3

Forrás: TeIR, KSH Tstar, Önkormányzati adatok

A kimutatás alapján nem magasak a számok az árvaeállítás tekintetében



d) ingyenes vagy kedvezményes iskolai étkeztetésben részesülők jellemzői

A gyermekek egészséges fejlődésének alapfeltétele az egészséges étkezés. A mélyszegénységben élő gyermekek közül otthon sokan nem jutnak megfelelő mennyiségű egészséges táplálékhoz, ezért nagy jelentőségű az óvodában történő közétkeztetés.

Ingyenes gyermekétkeztetésre jogosult gyermekek

Bölcsődében és óvodában:

- Rendszeres gyermekvédelmi kedvezményre jogosult gyermekek
- Tartósan beteg, fogyatékos gyermekek
- Tartósan beteg, fogyatékos gyermekek egészséges testvérei
- Három vagy több gyermeket nevelő családban élő gyermekek
- Nevelésbe vett gyermekek
- Azon gyermekek, akik olyan családban élnek, amelyben a szülő nyilatkozata alapján az egy főre jutó havi jövedelem összege nem haladta meg a kötelező legkisebb munkabér személyi jövedelemadóval, munkavállalói, egészségbiztosítási és nyugdíjjárulékkal csökkentett összegének 130%-át. A kedvezmény igénybevételéhez a szülőnek a jövedelemre vonatkozó nyilatkozatot kellett kitöltenie, melyet az intézményvezetőhöz kell benyújtani.

Jogsabályi előírás alapján a települési önkormányzat 2016. évtől köteles a szünidei gyermekétkeztetés keretében a szülő, törvényes képviselő kérelmére a déli meleg főétkezést a hátrányos helyzetű gyermek és a rendszeres gyermekvédelmi kedvezményben részesülő, halmozottan hátrányos helyzetű gyermek részére ingyenesen biztosítani.

e) magyar állampolgársággal nem rendelkező gyermekek helyzete;

A rendelkezésünkre álló nyilvántartási adatok alapján a községben nem él magyar állampolgársággal nem rendelkező gyermek.

f) állampolgársággal rendelkező, illetve magyar állampolgársággal nem rendelkező külföldről visszatért, hátrányos helyzetű családban élő gyerekek jellemzői.

A rendelkezésünkre álló nyilvántartási adatok alapján nincs tudomásunk ilyen információról.

4.2 Szegregált, teleszerű lakókörnyezetben élő gyermekek helyzete, esélyegyenlősége

A községben nincs szegregált, teleszerű lakókörnyezetben élő gyermek.

4.3 A hátrányos, illetve halmozottan hátrányos helyzetű, valamint fogyatékossgal élő gyermekek szolgáltatásokhoz való hozzáférése

A közoktatásról szóló 1993. évi LXXIX. törvény alapján hátrányos helyzetű gyermek, tanuló az, akinek családi körülményei, szociális helyzete miatt rendszeres gyermekvédelmi kedvezményre való jogosultságát a jegyző megállapította. Ezen jogosultak közül halmozottan hátrányos helyzetű az, akinek a felügyeletét ellátó szülője, gyámja legfeljebb az általános iskola 8. osztályát végezte el.

Egészségügyi ellátás: az egészségügyről szóló 1997. évi CLIV. törvény adja, amely előírja, hogy a települési önkormányzat az egészségügyi alapellátás körében gondoskodik:

- a) a házi orvosi, házi gyermekorvosi ellátásról,
- b) a fogorvosi alapellátásról,
- c) az alapellátáshoz kapcsolódó ügyeleti ellátásról,
- d) a védőnői ellátásról,

e) az iskola-egészségügyi ellátásról.

A halmozottan hátrányos helyzetű gyermekek, tanulók nyilvántartása a szülő által önkéntesen benyújtott nyilatkozat alapján történik. Nyilvántartásunk alapján a településen 12 gyermek jogosult HH-ra és 36 gyermek jogosult HHH-ra.

a) védőnői ellátás jellemzői (pl. a védőnő által ellátott települések száma, egy védőnőre jutott ellátott, betöltetlen státuszok)

A Védőnői Szolgálatot 0,5 álláshelyet biztosít az ipolyszögi feladatok ellátására, így a 0-3 éves lakosságra vetítve nagyon magas az egy védőnői állásra jutó gyermekek száma.

4.3.1. számú táblázat – Védőnői álláshelyek száma			
Év	Betöltött védőnői álláshelyek száma (TS 109)	0-3 év közötti gyermekek száma	Átlagos gyermekszám védőnőnként
	db	Fő	Fő
2018	0	n.a.	-
2019	0	n.a.	-
2020	0	n.a.	-
2021	0	n.a.	-
2022	0	n.a.	-
2023	n.a.	n.a.	-

Forrás: TeIR, KSH Tstar, Önkormányzati adatok

b) gyermekorvosi ellátás jellemzői (pl. házi gyermekorvoshoz, gyermek szakorvosi ellátáshoz való hozzáférés, betöltetlen házi gyermekorvosi praxisok száma)

A gyermekorvosi ellátás heti egy alkalommal biztosított a településen, a hét többi napján a balassagyarmati Dr. Kenessey Albert Kórház és Rendelőintézetben érhetőek el a szükséges egészségügyi szolgáltatások.

4.3.2. számú táblázat – Gyermekorvosi ellátás					
Év	Felnőttek és gyermekek részére szervezett házi orvosi szolgálatok száma (TS 107)	Csak felnőttek részére szervezett házi orvosi szolgáltatások száma (TS 106)	A házi gyermekorvosok által ellátott szolgálatok száma (TS 108)	Gyermekorvos által ellátott gyerekek száma	Felnőtt házi orvos által ellátott gyerekek száma
	db	db	db	Fő	Fő
2018	0	0	0	n.a.	n.a.
2019	0	0	0	n.a.	n.a.
2020	0	0	0	n.a.	n.a.
2021	0	0	0	n.a.	n.a.
2022	0	0	0	n.a.	n.a.
2023	0	0	0	n.a.	n.a.

Forrás: TeIR, KSH Tstar, Önkormányzati adatok

c) 0–7 éves korúak speciális (egészségügyi-szociális-oktatási) ellátási igényeire (pl. korai fejlesztésre, rehabilitációra) vonatkozó adatok

Településünkön nem rendelkezünk ez irányú nyilvántartással.

- d) gyermekjóléti alapellátások, Biztos Kezdet Gyerekház, Tanoda, gyermekszegénységet csökkentő speciális szolgáltatások;

Községünkben a gyermekjóléti alapellátást a balassagyarmati Családsegítő és Gyermekjóléti Szolgálat biztosítja. A Szolgálat a családban történő nevelés elősegítése, a gyermek veszélyeztetettségének megelőzése, a kialakult veszélyeztetettség megszüntetése, a családjából kiemelt gyermekek visszahelyezésének elősegítése érdekében tevékenykedik, továbbá utógondozói feladatokat is ellát.

- e) gyermekek napközbeni ellátásai, bölcsődei ellátás;

A településen nem működik bölcsőde,

4.3.3. a.) számú táblázat - Bölcsődék és bölcsődébe beíratott gyermekek száma		
Év	Működő, önkormányzati bölcsődei férőhelyek száma	Önkormányzati bölcsődébe beírt gyerekek száma
	db	Fő
2018	n.a.	n.a.
2019	n.a.	n.a.
2020	n.a.	n.a.
2021	n.a.	n.a.
2022	n.a.	n.a.
2023	n.a.	n.a.

Forrás: Önkormányzati és intézményi adatgyűjtés

4.3.3. b.) számú táblázat - Bölcsődék és bölcsődébe beíratott gyermekek száma								
Év	Működő munkahelyi bölcsődei férőhelyek száma (TS 126)	Munkahelyi bölcsődébe beírt gyerekek száma (TS 122)	Működő családi bölcsődei férőhelyek száma (TS 125)	Családi bölcsődébe beírt gyerekek száma (TS 121)	Működő mini bölcsődei férőhelyek száma (TS 127)	Mini bölcsődébe beírt gyerekek száma (TS 123)	Működő (összes) bölcsődei férőhelyek száma (TS 124)	Bölcsődébe (összes) beírt gyermekek száma (TS 120)
	db	Fő	db	Fő	db	Fő	db	Fő
2018	0	0	0	0	0	0	0	0
2019	0	0	0	0	0	0	0	0
2020	0	0	0	0	0	0	0	0
2021	0	0	0	0	0	0	0	0
2022	0	0	0	0	0	0	0	0
2023	0	0	0	0	0	0	0	0

Forrás: TeIR, KSH Tstar

- f) gyermekvédelem;

A gyermek veszélyeztetettségének megelőzése a Család- és Gyermekjóléti Szolgálat kiemelt feladata, melynek keretében egy, a gyermekek veszélyeztetettségét észlelő jelzőrendszert működtetnek. A rendszer feladata, hogy feltárja a veszélyeztetettséget előidéző okokat és javaslatokat nyújtson ezek megoldására. A jelzőrendszer hatékony működtetése érdekében

szükséges annak tagjai közötti együttműködés összehangolása és megszervezése. Ezt a feladatot szintén a Szolgálat látja el.

A kialakult veszélyeztetettség megszüntetése érdekében a Szolgálat az alábbi intézkedéseket kezdeményezheti:

- Családgondozás keretén belül, támogatja a gyermeket és családját a veszélyeztető körülmény elhárításában.

- Ha a családgondozás eredménytelen javaslatot tesz más gyermekvédelmi gondoskodás alkalmazására.

- A községi jegyzőnél kezdeményezi a gyermek védelembe vételét.

-Kezdeményezi a gyermek kiemelését a családjából.

g) krízishelyzetben igénybe vehető szolgáltatások;

A fogyatékos és halmozottan sérültek számára létszámtól függően rövidebb hosszabb ideig igénybe vehető a balassagyarmati Reménysugár Otthon. Az ideiglenes hatállyal elhelyezett, az átmeneti és tartós nevelésbe vett gyermekek számára a balassagyarmati „Ipolyparti Fészek” Lakásotthonban való elhelyezésre van lehetőség. A krízishelyzetbe jutott családok elhelyezésére azonban nincs olyan intézmény, mely ezt a feladatot el tudná látni.

h) egészségfejlesztési, sport-, szabadidős és szünidős programokhoz való hozzáférés;

Az önkormányzat által fenntartott spotpályánk ad helyet az ifjúsági és felnőtt labdarúgó csapatoknak. A szabadidő ilyen irányú eltöltésére Balassagyarmaton adódik még lehetőség. Tekintettel arra, hogy az ipolyszögi fiatalok többsége itt folytatja tanulmányait, nem jelent gondot az ezeken a programokon való részvétel.

i) gyermekétkeztetés (intézményi, hétfélig, szünidei);

Az óvodai és iskolai étkeztetés feladatát az önkormányzat a Balassagyarmati Gazdasági Műszaki Ellátó Szervezet konyhán keresztül látja el. A szociálisan rászorulóknak részesülhetnek kedvezményben a fizetendő térítési díjból, ennek feltételeit szintén helyi rendelet szabályozza. A gyermekek nyári étkeztetése állandó jelleggel nem, csupán alkalmanként pályázati forrásokra támaszkodva megoldott.

j) eltérő kultúrájú, vagy a hátrányos és nem hátrányos helyzetű gyermekcsoportok közötti programok;

Nem releváns

k) hátrányos megkülönböztetés, az egyenlő bánásmód követelményének megsértése a szolgáltatások nyújtásakor;

Nem releváns

l) előnyben részesítés, hátránykompenzáló juttatások, szolgáltatások az ellátórendszerek keretein belül.

A rászoruló gyermekek a Balassagyarmati Család- és Gyermekjóléti Szolgálaton keresztül évente több alkalommal is étel- és italcsomagokban részesültek.

4.4 A kiemelt figyelmet igénylő gyermekek/tanulók, valamint fogyatékossgal élő gyerekek közoktatási lehetőségei és esélyegyenlősége

a) a hátrányos, illetve halmozottan hátrányos helyzetű, valamint sajátos nevelési igényű és beilleszkedési, tanulási, magatartási nehézséggel küzdő gyermekek/tanulók óvodai, iskolai ellátása, a köznevelési intézménybe és más településen található fejlesztő programokra való eljutás módja, lehetőségei;

4.4. a) 1. számú táblázat - Hátrányos és halmozottan hátrányos helyzetű óvodás gyermekek			
Év	Óvodába beírt gyermekek száma (gyógypedagógiai neveléssel együtt) (TS 087)	Hátrányos és halmozottan hátrányos helyzetű óvodás gyermekek száma (gyógypedagógiai neveléssel együtt) (TS 092)	Hátrányos és halmozottan hátrányos helyzetű óvodás gyermekek aránya az óvodás gyermekek között (TS 093)
	Fő	Fő	%
2018	16	15	93,75
2019	16	1	6,25
2020	15	2	13,33
2021	22	9	40,91
2022	18	10	55,56
2023	18	5	27,78

Forrás: TeIR, KSH Tstar

A településen működik a Központi Óvoda Ipoly-parti Csipcsirip Tagóvodája, amelybe mindenki mindenfajta megkülönböztetés nélkül jelentkezhet. A speciális nevelési igényű gyerekek számára is megfelelő ellátást tud biztosítani az intézmény, bár számuk nem jelentős.

4.4. a) 2. számú táblázat - Hátrányos és halmozottan hátrányos helyzetű általános iskolai tanulók			
Év	Általános iskolai tanulók száma a nappali oktatásban	Hátrányos és halmozottan hátrányos helyzetű általános iskolai tanulók száma (gyógypedagógiai oktatással együtt) (TS 094)	Hátrányos és halmozottan hátrányos helyzetű tanulók aránya az általános iskolai tanulókon belül (TS 095)
	Fő	Fő	%
2018	n.a.	0	n.a.
2019	n.a.	0	n.a.
2020	n.a.	0	n.a.
2021	n.a.	0	n.a.
2022	n.a.	0	n.a.
2023	n.a.	0	n.a.

Forrás: TeIR, KSH Tstar, Önkormányzati és intézményi adatgyűjtés

4.4. a) 3. számú táblázat - Hátrányos és halmozottan hátrányos helyzet a középszintű oktatásban

Év	Hátrányos és halmozottan hátrányos helyzetű gimnáziumi tanulók száma (TS 096)	Hátrányos és halmozottan hátrányos helyzetű tanulók aránya a gimnáziumi tanulókon belül (TS 097)	Hátrányos és halmozottan hátrányos helyzetű szakközépiskolai tanulók és hátrányos helyzetű szakiskolai és készségfejlesztő iskolai tanulók száma a nappali oktatásban (TS 098)	Hátrányos és halmozottan hátrányos helyzetű szakközépiskolai tanulók és hátrányos helyzetű szakiskolai és készségfejlesztő iskolai tanulók aránya a tanulók számához viszonyítva (TS 099)	Hátrányos és halmozottan hátrányos helyzetű szakgimnáziumi tanulók száma (TS 100)	Hátrányos és halmozottan hátrányos helyzetű tanulók aránya a szakgimnáziumi tanulókon belül (TS 101)
	Fő	%	Fő	%	Fő	%
2018	0	n.a.	0	n.a.	0	n.a.
2019	0	n.a.	0	n.a.	0	n.a.
2020	0	n.a.	0	n.a.	n.a.	n.a.
2021	0	n.a.	0	n.a.	n.a.	n.a.
2022	0	n.a.	0	n.a.	n.a.	n.a.
2023	0	n.a.	0	n.a.	n.a.	n.a.

Forrás: TeIR, KSH Tstar

4.4. a) 4. számú táblázat - Hátrányos és halmozottan hátrányos helyzet

Év	Megállapított hátrányos helyzetű gyermekek és nagykorúvá vált gyermekek száma (TS 114)	Megállapított halmozottan hátrányos helyzetű gyermekek és nagykorúvá vált gyermekek száma (TS 113)
	fő	fő
2018	5	50
2019	1	53
2020	17	33
2021	17	37
2022	32	12
2023	6	33

Forrás: TeIR, KSH Tstar

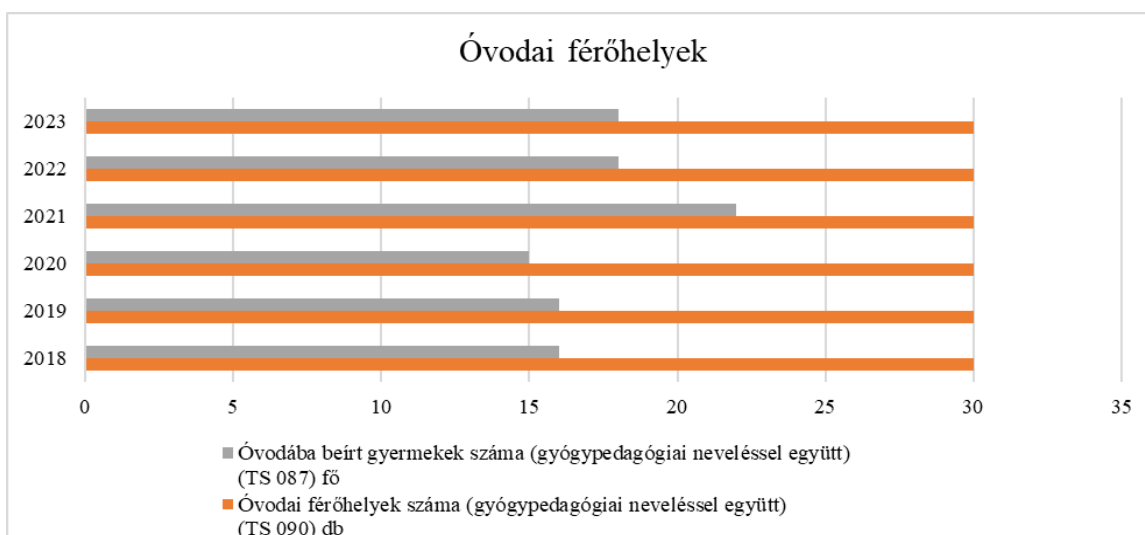
b) a közneveléshez kapcsolódó kiegészítő szolgáltatások (pl. iskolára/óvodára jutó gyógypedagógusok, iskolapszichológusok száma stb.)

A Tagóvoda intézményében az iskolai tanév alatt, heti egy alkalommal tartanak gyógytestnevelési foglalkozást megfelelő szakképesítéssel rendelkező szakemberek.

4.4.2. számú táblázat - Óvodai nevelés adatai

Év	3-6 éves korú gyermekek száma	Óvodai gyermekcsoportok száma - gyógypedagógiai neveléssel együtt (TS 085)	Óvodai férőhelyek száma (gyógypedagógiai neveléssel együtt) (TS 090)	Óvodai feladatellátási helyek száma (gyógypedagógiai neveléssel együtt) (TS 088)	Óvodába beírt gyermekek száma (gyógypedagógiai neveléssel együtt) (TS 087)	Óvodai gyógypedagógiai gyermekcsoportok száma (TS 086)	Gyógypedagógiai oktatásban részesülő óvodás gyermekek száma az integráltan oktatott SNI gyermekek nélkül (TS 091)	Egy óvodai gyermekcsoportra jutó gyermekek száma (TS 089)
	fő	db	db	db	fő	db	fő	fő
2018	n.a.	1	30	1	16	0	0	16
2019	n.a.	1	30	1	16	0	0	16
2020	n.a.	1	30	1	15	0	0	15
2021	n.a.	1	30	1	22	0	0	22
2022	n.a.	1	30	1	18	0	0	18
2023	n.a.	1	30	1	18	0	0	18

Forrás: TeIR, KSH Tstar, Önkormányzati adatgyűjtés



4.4.4. számú táblázat - Általános iskolák adatai: osztályok, gyógypedagógiai osztályok, feladatellátási helyek

Tanév	Az általános iskolai osztályok száma a gyógypedagógiai oktatásban (a nappali oktatásban) (TS 080)	Az általános iskolai osztályok száma (a gyógypedagógiai oktatással együtt) (TS 081)	Általános iskolai feladat-ellátási helyek száma (gyógypedagógiai oktatással együtt) (TS 079)	Egy általános iskolai osztályra jutó tanuló száma a nappali oktatásban (gyógypedagógiai oktatással együtt) (TS 082)	Más településről bejáró általános iskolai tanulók aránya a nappali oktatásban (TS 084)
	db	db	db	fő	%
2018	0	0	0	n.a.	n.a.
2019	0	0	0	n.a.	n.a.
2020	0	0	0	n.a.	n.a.
2021	0	0	0	n.a.	n.a.
2022	0	0	0	n.a.	n.a.
2023	0	0	0	n.a.	n.a.

Forrás: TeIR, KSH Tstar

4.4.5. számú táblázat - A 8. évfolyamot eredményesen befejeők a nappali oktatásban	
Tanév	A 8. évfolyamot eredményesen befejezte a nappali oktatásban (TS 083)
	Fő
2018	0
2019	0
2020	0
2021	0
2022	0
2023	0

Forrás: TeIR, KSH Tstar

- c) hátrányos megkülönböztetés és jogellenes elkülönítés az oktatás, képzés területén, az intézmények között és az egyes intézményeken belüli szegregációs jelenségek;

Nem releváns.

- d) az intézmények között a tanulók iskolai eredményességében, az oktatás hatékonyságában mutatkozó eltérések;

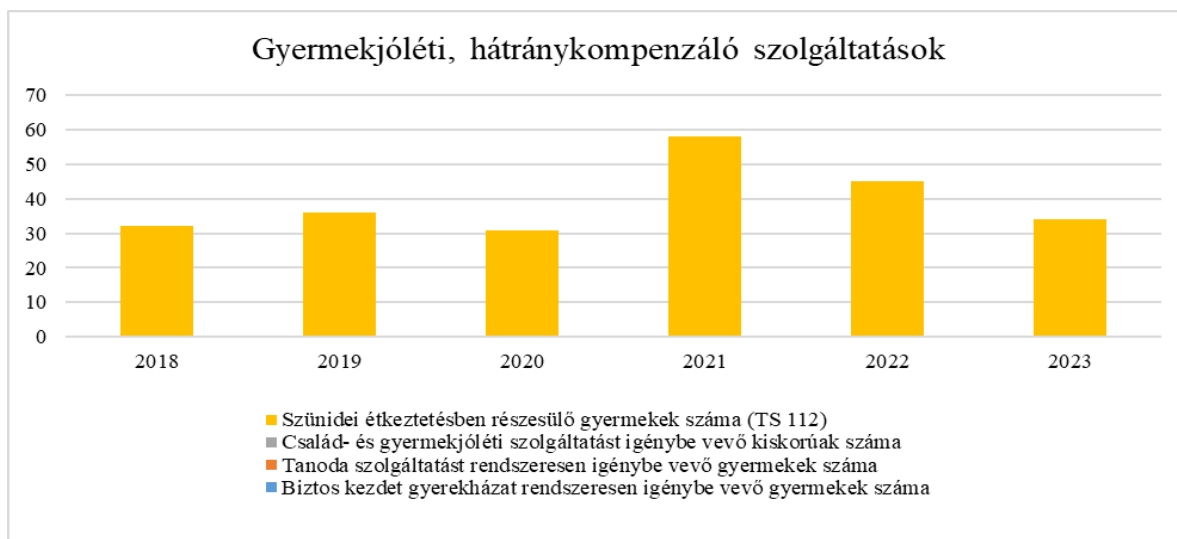
Nem releváns.

- e) előnyben részesítés, hátránykompenzáló juttatások, szolgáltatások.

Az önkormányzat a pénzbeli és természetbeni támogatások rendszeréről, valamint a személyes gondoskodást nyújtó szociális és gyermekjóléti ellátásokról szóló rendeletében foglalt előírások szerint évi egyszeri alkalommal tanévkezdési támogatást biztosít a rászoruló ipolyszögi lakosoknak

4.4.6. számú táblázat - Gyermekjóléti, hátránykompenzáló szolgáltatások				
Év	Biztos kezdet gyerekházat rendszeresen igénybe vevő gyermekek száma	Tanoda szolgáltatást rendszeresen igénybe vevő gyermekek száma	Család- és gyermekjóléti szolgáltatást igénybe vevő kiskorúak száma	Szünidei étkeztetésben részesülő gyermekek száma (TS 112)
	Fő	Fő	Fő	Fő
2018	n.a.	n.a.	n.a.	32
2019	n.a.	n.a.	n.a.	36
2020	n.a.	n.a.	n.a.	31
2021	n.a.	n.a.	n.a.	58
2022	n.a.	n.a.	n.a.	45
2023	n.a.	n.a.	n.a.	34

Forrás: TeIR, KSH Tstar, Önkormányzati és intézményfenntartói adatok



4.5 Következtetések: problémák beazonosítása, fejlesztési lehetőségek meghatározása.

A gyerekek helyzete, esélyegyenlősége vizsgálata során településünkön	
beazonosított problémák	fejlesztési lehetőségek
Magas a veszélyeztetett és rendszeres gyermekvédelmi kedvezményben részesített, HHH státuszú gyermekek száma.	1. Együttműködés a családsegítő, gyermekjóléti szolgálattal a mielőbbi beövodás érdekében
Magas az védőnőre jutó gyermekek száma.	Védőnői státusz fejlesztése 1 főre.

5. A nők helyzete, esélyegyenlősége

A nők és férfiak közötti egyenlőség a közösségi jog egyik alapelve. Az Európai Uniónak (EU) a nemek közötti egyenlőség terén kitűzött céljai között van az esélyegyenlőség és az egyenlő bánásmód megteremtése a férfiak és nők számára, valamint a nemi alapon történő hátrányos megkülönböztetés minden formájának eltörlése.

Az EU kétágú megközelítést fogadott el e téren, amely az egyedi intézkedéseket a nemek közötti egyenlőség általános érvényesítésével kombinálja. A téma erős nemzetközi dimenzióval is rendelkezik a szegénység elleni küzdelem, az oktatáshoz és egészségügyi szolgáltatásokhoz való hozzáférés, a gazdaságban és a döntéshozatali folyamatokban való részvétel, valamint a nők jogai és az emberi jogok tekintetében.

Az egységes humán erőforrás nem különbözteti meg a női és a férfi munkavállalókat, hanem felismeri, hogy nemtől függetlenül csak a munkavállaló, mint a gazdaság motorja fontos és nem pedig az, hogy melyik nemhez tartozik.

5.1 A nők gazdasági szerepe és esélyegyenlősége

a) foglalkoztatás és munkanélküliség a nők körében

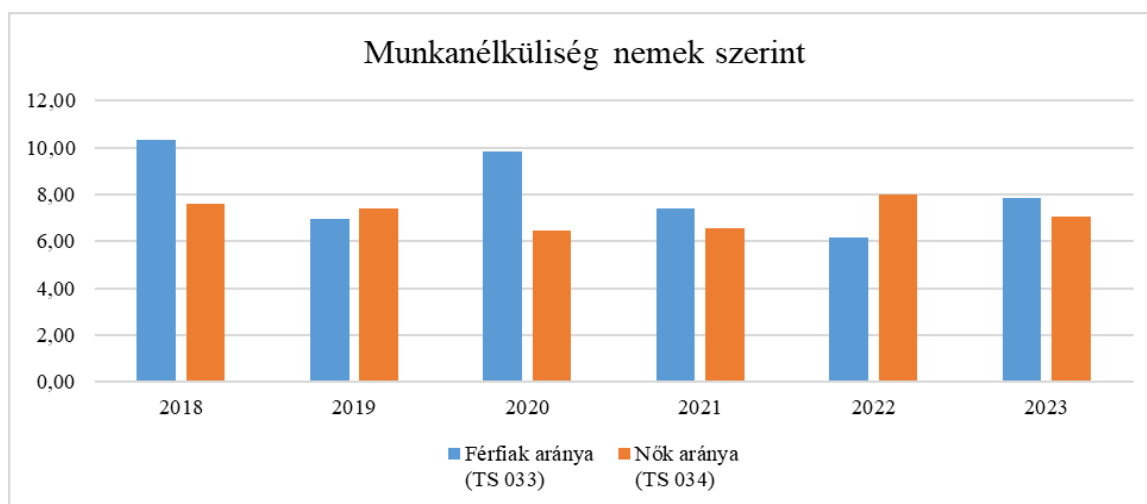
5.1.1. számú táblázat - Munkanélküliségi ráta nemek szerint

(a 3.2.1. táblával azonos)

Év	Nyilvántartott álláskeresők aránya az állandó népességben a 15-64 évesek körében		
	Férfiak aránya (TS 033)	Nők aránya (TS 034)	Összesen
	%	%	%
2018	10,34	7,62	8,98%
2019	6,96	7,39	7,18%
2020	9,82	6,47	8,15%
2021	7,41	6,57	6,99%
2022	6,16	7,98	7,07%
2023	7,84	7,07	7,46%

Forrás: TeIR, Nemzeti Munkaügyi Hivatal

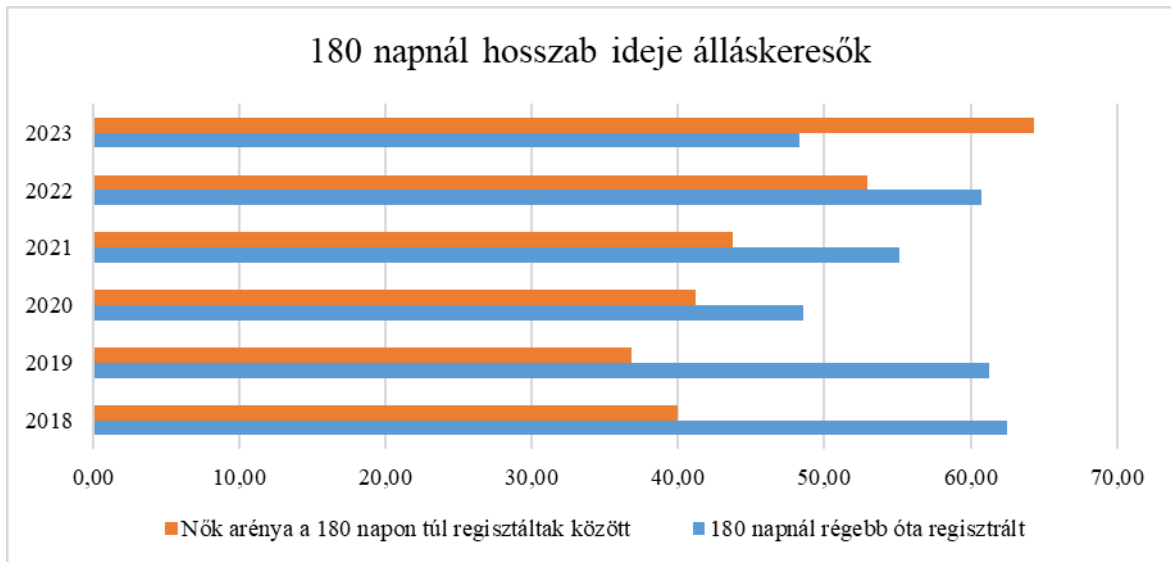
A nők foglalkoztatottságát kevésbé lehet megítélni, mivel a gyermekvállalási státuszban lévő vagy több gyermeküket nevelő nők nagy része nem jelenik meg álláskeresőként a munkaerőpiacon, a munkanélküliség helyett inkább a GYES-t, GYED-et választja, így csak a harmadik gyermek 8 éves kora után jelenik meg, mint álláskereső, vagy munkanélküli ellátást igénylő személy.



5.1.2. számú tábla - A 180 napnál hosszabb ideje nyilvántartott álláskeresők (a 3.2.3. táblával azonos)

Év	180 napnál hosszabb ideje regisztrált munkanélküliek aránya (TS 057)	Nők aránya a 180 napon túli nyilvántartott álláskeresőkön belül (TS 058)
	%	%
2018	62,5	40
2019	61,29	36,84
2020	48,57	41,18
2021	55,17	43,75
2022	60,71	52,94
2023	48,28	64,29

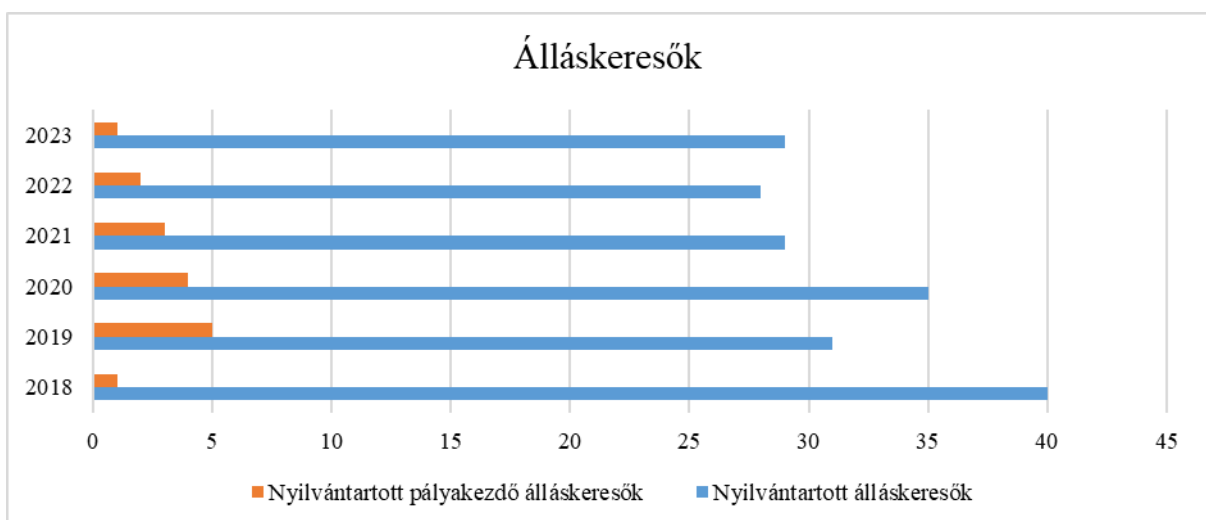
Forrás: TeIR, Nemzeti Munkaügyi Hivatal



5.1.3. számú táblázat - Pályakezdő álláskeresők száma
(a 3.2.6. táblával azonos)

Év	Nyilvántartott álláskeresők száma (TS 052)	Nyilvántartott pályakezdő álláskeresők száma (TS 053)
	fő	fő
2018	40	1
2019	31	5
2020	35	4
2021	29	3
2022	28	2
2023	29	1

Forrás: TeIR, Nemzeti Munkaügyi Hivatal



b) nők részvétele foglalkoztatást segítő és képzési programokban

A Nógrád Vármegyei Kormányhivatal Balassagyarmati Járási Hivatal Foglalkoztatási Osztályán kaphatnak tájékoztatást az érdeklődők az aktuálisan folyó foglalkoztatást segítő és képzési programokról.

c) alacsony iskolai végzettségű nők elhelyezkedési lehetőségei

Az alacsony végzettségű, tartósan álláskereső nők számára álláslehetőség az önkormányzat által működtetett közmunkaprogram. Ennek szabályozása azonban jelentősen átalakult, így évről-évre csökken a programban foglalkoztathatók létszáma. További munkalehetőségek a környező gyárakban találhatóak.

d) hátrányos megkülönböztetés a foglalkoztatás területén (pl. bérkülönbség)

Nem releváns

5.2 A munkaerő-piaci és családi feladatok összeegyeztetését segítő szolgáltatások (pl. bölcsődei, családi napközi, óvodai férőhelyek, férőhelyhiány; közintézményekben rugalmas munkaidő, családbarát munkahelyi megoldások stb.)

A kisgyermeket nevelők esélyeit a foglalkoztatási piacon való részvétel tekintetében a szolgáltatási hiányosságok alapvetően megnehezítik. A kisgyermekesek munkaerő-piaci esélyeinek tekintetében elsődlegesen a gyermekek napközbeni ellátását biztosító bölcsődei férőhelyek száma a meghatározó. Településünk nem rendelkezik a gyermekek napközbeni ellátását szolgáló bölcsődével és nem működik más, ezen korú gyermekek nappali felügyeletét ellátó, családi gyermekfelügyelet, napközi.

A Központi Óvoda Ipolyszögi Tagintézetében 30 férőhelyet biztosítunk az óvodai ellátást igénybe venni kívánók részére. A férőhelyek kihasználtsága azonban nem teljes, ezért az önkormányzat 2011-ben hozott intézkedése alapján az ipolyszögi lakosok csak a helyi óvodai férőhelyek betöltése után vagy képviselő-testületi hozzájárulással írathatják be másik településre gyermeküket.

A balassagyarmati általános iskolában, az eddigiekben is biztosított volt a gyermekek délutánig tartó felügyelete a napközi megszervezésével. A Nemzeti Köznevelési törvény rendelkezései alapján 2013. szeptember 1-étől az általános iskolákban 16 óráig lehet egész napos iskolai keretek között megszervezni a tanórai és tanórán kívüli foglalkozásokat.

5. 2. 1. számú táblázat – Védőnői álláshelyek száma (a 4.3.1. táblával azonos)

Év	Betöltött védőnői álláshelyek száma (TS 109)	0-3 év közötti gyermekek száma	Átlagos gyermekszám védőnőnként
	db	fő	fő
2018	0	n.a.	-
2019	0	n.a.	-
2020	0	n.a.	-
2021	0	n.a.	-
2022	0	n.a.	-
2023	n.a.	n.a.	-

Forrás: TeIR, KSH Tstar, Önkormányzati adatok

5.2.2. a) Bölcsődék és bölcsődébe beíratott gyermekek száma (4.3.3. a.) számú táblázatból		
Év	Működő, önkormányzati bölcsődei férőhelyek száma	Önkormányzati bölcsődébe beírt gyerekek száma
	db	fő
2018	n.a.	n.a.
2019	n.a.	n.a.
2020	n.a.	n.a.
2021	n.a.	n.a.
2022	n.a.	n.a.
2023	n.a.	n.a.

Forrás: Önkormányzati és intézményi adatgyűjtés

5.2.2. b) Bölcsődék és bölcsődébe beíratott gyermekek száma (4.3.3. b.) számú táblázatból								
Év	Működő munkahelyi bölcsődei férőhelyek száma (TS 126)	Munkahelyi bölcsődébe beírt gyerekek száma (TS 122)	Működő családi bölcsődei férőhelyek száma (TS 125)	Családi bölcsődébe beírt gyerekek száma (TS 121)	Működő mini bölcsődei férőhelyek száma (TS 127)	Mini bölcsődébe beírt gyerekek száma (TS 123)	Működő (összes) bölcsődei férőhelyek száma (TS 124)	Bölcsődébe (összes) beírt gyermekek száma (TS 120)
	db	Fő	db	Fő	db	Fő	db	Fő
2018	0	0	0	0	0	0	0	0
2019	0	0	0	0	0	0	0	0
2020	0	0	0	0	0	0	0	0
2021	0	0	0	0	0	0	0	0
2022	0	0	0	0	0	0	0	0
2023	0	0	0	0	0	0	0	0

Forrás: TeIR, KSH Tstar

5.3 Családtervezés, anya- és gyermekgondozás területe

A családtervezés, anya- és gyermekgondozás a védőnői hálózat szakmai munkájában jelenik meg. Ennek során a szociálisan nehéz helyzetben élő várandós anya és gyermekekre fokozott figyelmet kell fordítani. A leendő szülők számára a gyermekgondozással kapcsolatos ismeretek átadását már várandós korban kezdik meg: tanfolyamok, beszélgetések, családlátogatások formájában. Segítséget nyújtanak a családi-, szociális juttatások megismerésében és a hozzá tartozó nyomtatványok kitöltésében. Családtervezéssel kapcsolatban a gyermekek felvilágosítására alapvetően az iskolában kerül sor.

5.4 A nőket érő erőszak, kapcsolati erőszak

A tapasztalatok azt mutatják, hogy a családon belüli erőszak és a nemi erőszak esetében a látencia akár tízszeres is lehet, vagyis csak minden tízedik eset jut valamely hatóság tudomására. Hasonló okok miatt a feltérképező kutatások adatait is érdemes alsó becslésként kezelni.

A településen a védelmet kereső anyák, gyermekek a Család- és Gyermekjóléti Szolgálathoz, illetve Központjához, a Védőnői Szolgálathoz, a Balassagyarmati Közös Önkormányzati Hivatal Önkormányzati, Humánszolgáltatási és Igazgatási Osztályának szakügyintézőihez fordulhatnak

segítségért. A járási illetékességgel működő Család- és Gyermejjóléti Szolgálat a gyermek veszélyeztetettségét észlelő jelzőrendszer működtetése mellett az NM rendelet 27. §-a szerint készenléti szolgálatot működtet. A készenléti szolgálat célja a Központ nyitvatartási idején kívül felmerülő krízishelyzetekben történő azonnali segítség, tanácsadás vagy tájékoztatás nyújtása. A készenléti szolgálatot állandóan hívható telefonszám biztosításával kell megszervezni oly módon, hogy a készenléti levő munkatárs szakszerű segítséget tudjon nyújtani vagy ilyen segítséget tudjon mozgósítani.

5.5 Krízishelyzetben igénybe vehető szolgáltatások (pl. anyaotthon, családok átmeneti otthona)

A krízis helyzetbe került anyák családok bizalommal fordulhatnak a salgótarjáni Menedék Családok Átmeneti Otthonához, ahol egészségügyi és pszichológiai tanácsadást nyújtanak, táborokat, kirándulásokat szerveznek. A gyerekek képzése mellett a szülőket az első szakma megszerzésében, valamint önéletrajz elkészítésében és a munkahelyen való bemutatkozásban is segítik. Úgynevezett kijutási támogatást is biztosítanak, vagyis segítenek megfizethető ingatlanok felkutatásában, bútorok, ruhák beszerzésében vagy a költöztetésben.

Az otthonalanná vált három évesnél fiatalabb gyermekeket és szüleiket, valamint a várandós anyákat a balassagyarmati Reménysugár Otthon is befogadja.

5.6 A nők szerepe a helyi közéletben

A helyi közéletben jelentős szerepet képviselnek a nők, hiszen a polgármester és a képviselő-testület kettő tagja is nő. A településen működtetett óvoda vezetője és foglalkoztatottjai szintén nők. Ezen adatok tükrében kijelenthető, hogy az ipolyszögi közéletben nem érvényesül a nők hátrányos megkülönböztetése.

5.7 A nőket helyi szinten fokozottan érintő társadalmi problémák és felszámolásukra irányuló kezdeményezések

nem releváns

5.8 Következtetések: problémák beazonosítása, fejlesztési lehetőségek meghatározása.

A nők helyzete, esélyegyenlősége vizsgálata során településünkön	
beazonosított problémák	fejlesztési lehetőségek
Magas az inaktív nő száma.	1. Inaktivitás okának felmérése a védőnői, óvodai házi orvosi szolgálat bevonásával. 2. Munkanélküli nők tájékoztatása álláslehetőségekről, a Foglalkoztatási Osztállyal együttműködve. 3. Pályázás közfoglalkoztatásra, bevonásuk a közfoglalkoztatásba.
Magas az alacsony iskolai végzettségű nők száma.	Kapcsolattartás a Foglalkoztatási Osztállyal, az érintettek tájékoztatása felnőttoktatásról /felnőttképzési lehetőségekről.

6. Az idősök helyzete, esélyegyenlősége

6.1 Az időskorú népesség főbb jellemzői (pl. száma, aránya, jövedelmi helyzete, demográfiai trendek stb.)

Fontos kérdés, hogy kit tekintünk idősnek. Az „időskor” értelmezése több vonatkozásban is tárgyalható. Az, hogy ki milyen idős, kifejezhető az évek számával (kronológiai életkor), ugyanakkor például a biológiai életkor eltérhet ettől, hiszen az az egészségi állapot függvénye. Beszélhetünk pszichológiai életkorról, arról, hogy ki milyen idősnek érzi magát, vagy szociológiai életkorról, amelyen az értjük, hogy a társadalom milyen idősnek tart valakit.

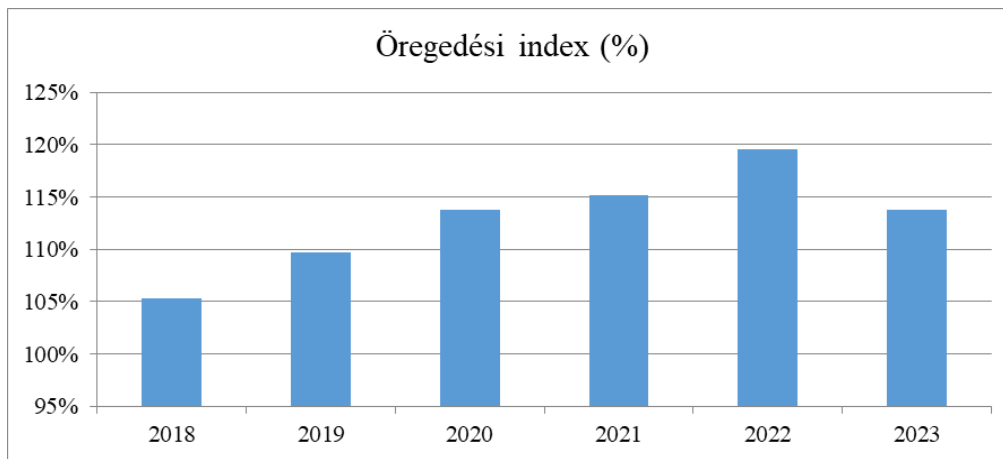
Ma Magyarország népessége fogy, korösszetételében változik - idősödik. A nyugat-európai országokban, általánosságban 65-70 éves kortól tekintik idősnek az ott élőket. A növekvő élettartam hatással van a különböző ellátó és szolgáltató rendszerekre, nem elegendő egy-egy részterület fejlesztését célul kitűzni, a megnövekedett életkorból adódó kihívásokra átfogó változásokkal, stratégiaileg fel kell készülni.

Magyarországon jelenleg a nyugdíjrendszer szempontjából a 65. életéve betöltésétől számít idősödőnek az ember, míg foglalkoztatáspolitikai oldalról már a 45. életév betöltésétől. A nyugat-európai országokban, általánosságban 65-67 éves kortól tekintik idősnek az ott élőket.

Az időskorúak családi életciklusára jellemző állapot, hogy korban előrehaladva fokozatosan csökken a házasságban élők aránya, és növekszik az özvegyek száma. Az egyedülálló gondozásában, támogatásában elsődleges szerepet még mindig a családtagok, rokonok játszanak, de településünkön biztosított a különböző támogatási és segítségnyújtási szolgáltatások igénybevételének lehetősége is.

6.1. számú táblázat - Öregedési index (3. táblával azonos)			
Év	65 év feletti állandó lakosok száma (fő) (TS 026 és TS 028 összesen)	0-14 éves korú állandó lakosok száma (fő) (TS 010 és TS 012 összesen)	Öregedési index % (TS 030)
2018	99	94	105,32%
2019	102	93	109,68%
2020	107	94	113,83%
2021	106	92	115,22%
2022	110	92	119,57%
2023	107	94	113,83%

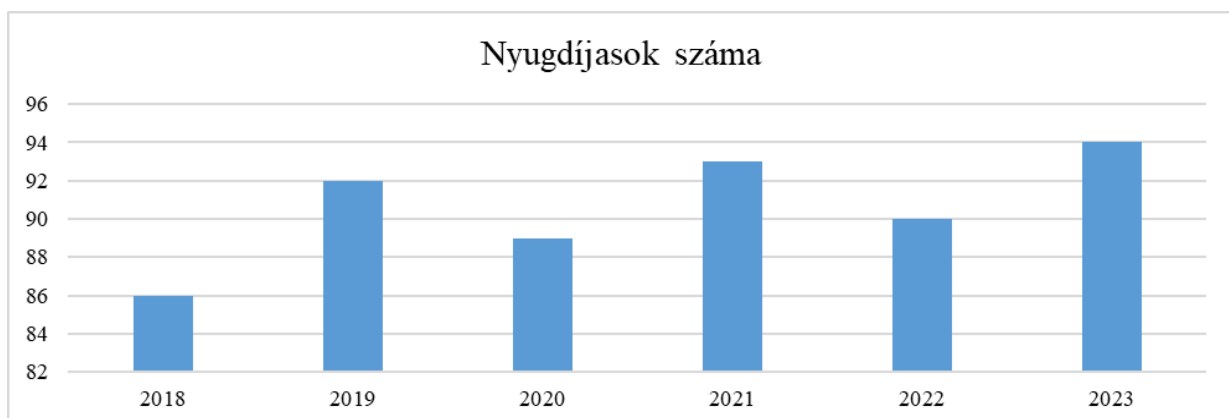
Forrás: TeIR, KSH-TSTAR



6.1.1. számú táblázat – Nyugdíjban, ellátásban, járadékban és egyéb járandóságban részesülők száma

Év	Nyugdíjban, ellátásban, járadékban és egyéb járandóságban részesülő férfiak száma (TS 063)	Nyugdíjban, ellátásban, járadékban és egyéb járandóságban részesülő nők száma (TS 064)	Összes nyugdíjas
2018	34	52	86
2019	37	55	92
2020	35	54	89
2021	35	58	93
2022	35	55	90
2023	37	57	94

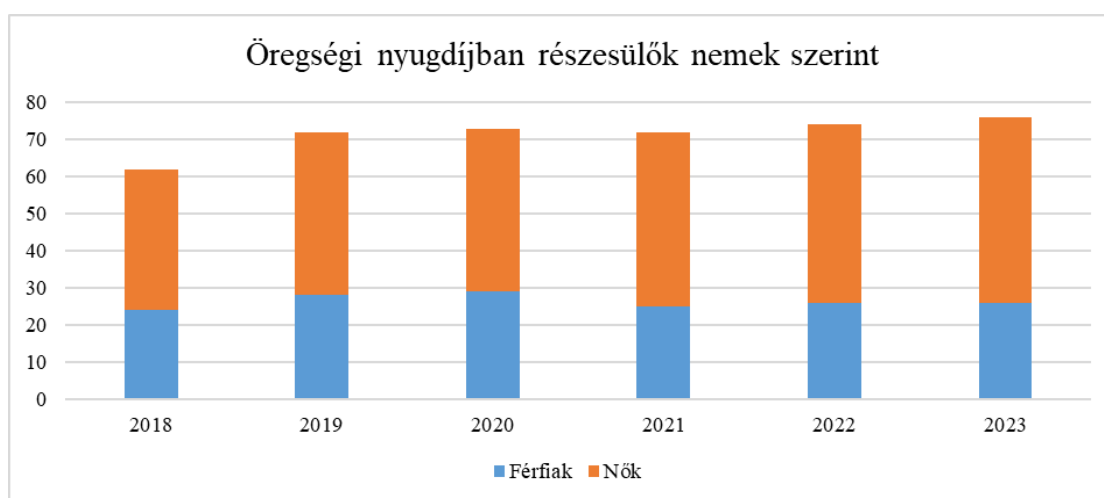
Forrás: TeIR, KSH Tstar



6.1.2. számú táblázat - Nyugdíjszerű ellátások

Év	Életkoron alapuló ellátásban részesülő férfiak száma (TS 067)	Életkoron alapuló ellátásban részesülő nők száma (TS 068)	Öregségi nyugdíjban részesülő férfiak száma (TS 069)	Öregségi nyugdíjban részesülő nők száma (TS 070)	Özvegyi és szülői nyugdíjban részesülő férfiak száma (TS 071)	Özvegyi és szülői nyugdíjban részesülő nők száma (TS 072)	Időskorúak járadékában részesítettek havi átlagos száma (fő) (TS 134)
2018	0	0	24	38	0	0	0
2019	0	0	28	44	0	1	0
2020	0	0	29	44	0	0	0
2021	0	0	25	47	0	2	0
2022	0	0	26	48	0	1	0
2023	0	0	26	50	1	0	0

Forrás: TeIR, KSH Tstar



6.2 Idősek munkaerő-piaci helyzete

a) idősek, nyugdíjasok foglalkoztatottsága;

Az idősek, nyugdíjasok, a jövedelmi helyzetére való tekintettel, és ha az egészségi állapotuk engedi, szívesen végeznének jövedelemkiegészítő tevékenységet. Erre a beszűkült munkapiaci lehetőségek miatt csekély az esélyük.

6.2. számú táblázat - Hátrányos megkülönböztetés a foglalkoztatás terén (a 3.2.2. táblázatból)

Nyilvántartott álláskeresőik száma összesen	Év	2018	2019	2020	2021	2022	2023
	Fő összesen	40	31	35	29	28	29
41-45 év (TS 042)	Fő	2	2	6	6	4	6
	%	5,00%	6,45%	17,14%	20,69%	14,29%	20,69%
46-50 év (TS 043)	Fő	7	6	7	1	1	1
	%	17,50%	19,35%	20,00%	3,45%	3,57%	3,45%
51-55 év (TS 044)	Fő	3	1	1	3	1	3
	%	7,50%	3,23%	2,86%	10,34%	3,57%	10,34%
56-60 év (TS 045)	Fő	5	3	4	1	3	2
	%	12,50%	9,68%	11,43%	3,45%	10,71%	6,90%
61 éves, vagy aféletti (TS 046)	Fő	6	4	4	3	4	5
	%	15,00%	12,90%	11,43%	10,34%	14,29%	17,24%

Forrás: TeIR, Nemzeti Munkaügyi Hivatal

b) tevékeny idősor, élethosszig tartó tanulás, idősek, nyugdíjasok foglalkoztatásának lehetőségei a közintézményekben, foglalkoztatásukat támogató egyéb programok a településen;

A községben nincs lehetőség a nyugdíjasok közintézményekben történő foglalkoztatására.

c) hátrányos megkülönböztetés a foglalkoztatás területén.

Az Önkormányzattal szemben a foglalkoztatás területén hátrányos megkülönböztetés, az egyenlő bánásmód követelményének megsértése miatt szankció megállapítására nem került sor, illetve az önkormányzat erre vonatkozó adatokkal nem rendelkezik.

6.3 A közszolgáltatásokhoz, közösségi közlekedéshez, információhoz és a közösségi élet gyakorlásához való hozzáférés

Az idősekkel való foglalkozás helyi közszolgáltatások terén megfelelő színvonalú. Az egészségügyi, szociális, közművelődési és egyéb szolgáltatások egy része a település minden lakosa számára biztosított. Az önkormányzat eleget tesz minden kötelező közszolgáltatási feladatának.

a) az idősek egészségügyi és szociális szolgáltatásokhoz való hozzáférése;

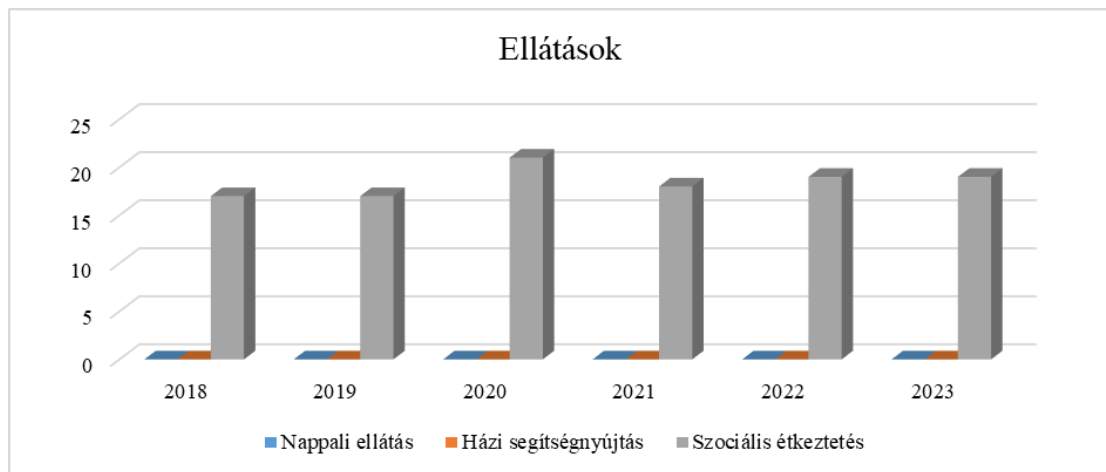
A Balassagyarmat Kistérség Szociális Szolgáltató Központ a házi segítségnyújtásban gondoskodik azokról – az elsősorban időskorú – a személyekről, akik otthonukban önmaguk ellátását saját erőből nem tudják megoldani és róluk valamilyen okból nem gondoskodik, valamint azokról az idősekről, akik bentlakásos intézményi elhelyezésre várnak. A házi segítségnyújtás célja, hogy az idős minél tovább saját lakókörnyezetében maradjon, és ott kaphassa meg az önálló életvitelhez szükséges szolgáltatásokat.

Szintén a Szolgáltató Központ által biztosított a jelzőrendszeres házi segítségnyújtó rendszer működtetése, amely a saját otthonukban élő, egészségi állapotuk és szociális helyzetük miatt rászoruló, a segélyhívó készülék megfelelő használatára képes időskorú vagy súlyosan fogyatékos személyek, illetve pszichiátriai betegek részére az önálló életvitel fenntartása mellett felmerülő krízishelyzetek elhárítása céljából nyújtott ellátást.

A házi orvos hetente egyszer rendel a településen a hét többi napján a balassagyarmati Dr. Kenessey Albert Kórház és Rendelőintézetben biztosítottak a különböző szakrendelések.

Év	65 év feletti lakosság száma (férfiak TS 026, nők TS 028)	Nappali ellátásban részesülő időskorúak száma (TS 129)	Házi segítségnyújtásban részesülők száma (TS 130)	Szociális étkeztetésben részesülők száma (TS 131)
	Fő	Fő	fő	fő
2018	99	0	0	17
2019	102	0	0	17
2020	107	0	0	21
2021	106	0	0	18
2022	110	0	0	19
2023	107	0	0	19

Forrás: TeIR, KSH Tstar



b) kulturális, közművelődési szolgáltatásokhoz való hozzáférés;

Az 60 évnél idősebb lakosok körében nagy népszerűségnek örvend a tiszteletükre minden évben megrendezésre kerülő Idősek napja rendezvény.

c) idősek informatikai jártassága;

Településünkre vonatkozóan nem rendelkezünk ilyen irányú adattal. 2019. évben a Digitális Jólét Koordinációs Központon keresztül „A digitalizáció az aktív idősekért program” keretében. A program keretében az idősek megtanulhatják a biztonságos internethasználatot, e-mail küldés/fogadás, valamint a közösségi oldalak használatát.

d) a generációk közötti programok.

A községben élő generációk számára több olyan rendezvény is van, ahol alkalmuk nyílik találkozni, minőségi időt eltölteni.

6.4 Az időseket, az életkorral járó sajátos igények kielégítését célzó programok a településen

Az idős lakosok köszöntésének egyik alkalma az évente megrendezésre kerülő Idősek napja rendezvény.

6.5 Következtetések: problémák beazonosítása, fejlesztési lehetőségek meghatározása.

Az idősek helyzete, esélyegyenlősége vizsgálata során településünkön	
beazonosított problémák	fejlesztési lehetőségek
Potenciális áldozatai bűncselekményeknek.	Előadás a megelőzésről a rendőrség, polgárőrség bevonásával.

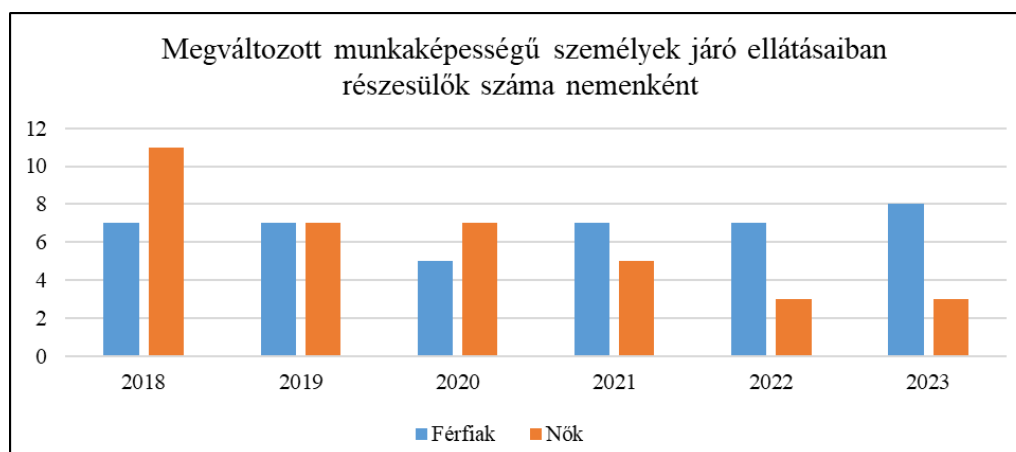
7. A fogyatékkal élők helyzete, esélyegyenlősége

7.1 A településen fogyatékkal élő személyek főbb jellemzői, sajátos problémái

A fogyatékkal élőkre vonatkozóan nem állnak rendelkezésre értékelhető statisztikai adatok, amelyek alapján pontos képet lehetne alkotni a fogyatékkal élők lakhatási, egészségügyi, foglalkoztatási helyzetéről. A fogyatékkal élő emberek és családjaik a legsérülékenyebb társadalmi csoportot alkotják. Feladatunk olyan környezet teremtése, működtetése, hogy egyenlő esélyekkel érvényesülhessenek a mindennapi életünk során a lakhatás és közlekedési eszközök használata, a szociális és egészségügyi ellátás, az iskoláztatási és munkalehetőségek, a kulturális és társadalmi élet, valamint a sport és a szórakozás területén is. Az érintett csoportba tartozóknak elhelyezkedésük során számos akadállyal kell megküzdeni. A munkáltató előítélete mellett a közlekedés eszközök használata is nehezíti helyzetüket. A fogyatékos személyek elszigeteltek a társadalomban, így családjaik is jobban elkülönülnek a környezetüktől, ami értelmi fogyatékoság esetén még jelentősebb.

Év	Megváltozott munkaképességű személyek ellátásaiban részesülők száma - Férfiak (TS 061)	Megváltozott munkaképességű személyek ellátásaiban részesülők száma - Nők (TS 062)	Összesen
2018	7	11	18
2019	7	7	14
2020	5	7	12
2021	7	5	12
2022	7	3	10
2023	8	3	11

Forrás: TeIR, KSH Tstar



Év	Nappali ellátásban részesülő fogyatékos személyek száma (TS 128)
2018	0
2019	0
2020	0
2021	0
2022	0
2023	0

Forrás: TeIR, KSH Tstar; és helyi adatszolgáltatók

- a) fogyatékossgal élő személyek foglalkoztatásának lehetőségei, foglalkoztatottsága, védett foglalkoztatás, közfoglalkoztatás;

Településünkön nincs pontos felmérés, statisztikai adat a fogyatékkal élőkről, ezért nem is lehet pontos elemzést készíteni a fogyatékkal élők helyzetéről, egészségügyi, lakhatási és foglalkoztatási szükségleteikről. E célcsoport részére szervezett szolgáltatásokat, ellátásokat, egyes intézkedéseket az egyéni szükségletek alapján lehet tervezni.

- b) munkavállalást segítő lehetőségek;

Az önkormányzat közreműködik az állásajánlatok propagálásban.

- c) hátrányos megkülönböztetés a foglalkoztatás területén;

nem releváns

- d) önálló életvitelt támogató helyi intézmények, szolgáltatások, programok.

A Balassagyarmat Kistérség Szociális Szolgáltató Központ által működtetett Támogató szolgálat az önmaguk ellátására nem képes, súlyos fogyatékos látás-, hallás-, mozgássérült, autista, értelmi sérült vagy halmozottan fogyatékkal élő emberek és hozzátartozóik számára nyújt segítséget, többek között pénzügyi ellátásokhoz való hozzájutásban, hivatalos ügyeinek intézésében, házi, ház körüli munkáiban, bevásárlásban, gondozásában, egészségügyi, szociális, kulturális és egyéb intézményekbe (orvoshoz, könyvtárba, sportrendezvényre, stb.) történő szállításban.

7.2 Fogyatékkal élő személyek pénzügyi és természetbeni ellátása, kedvezményei

A szociális ellátásokat igénybevevők között nagy valószínűséggel jelen vannak fogyatékos személyek is, mint például az alanyi közgyógy ellátásban részesülők körében, de hiteles statisztikai adat, kimutatás ennek vonatkozásban sincs. A fogyatékkal élő személyek számára külön pénzügyi és természetbeni ellátást és kedvezményt az önkormányzat nem nyújt, és erre az ellátásra vonatkozó helyi rendeletünk nincs.

7.3 A közszolgáltatásokhoz, közösségi közlekedéshez, információhoz és a közösségi élet gyakorlásához való hozzáférés lehetőségei, akadálymentesítés

A hatályos jogszabályoknak előírt kötelezettség az akadálymentesítettség, amelynek betartatása az építészeti hatóság feladata. Ennek megfelelően az új beruházások és felújítások megvalósítása során nagy figyelmet szentelünk az akadálymentesített környezet kialakításának.

A Helyi Építési Szabályzatban kerültek rögzítésre az Országos településrendezési és építési követelményekről szóló 253/1997.(XII.20.) Korm. rendeletben meghatározott akadálymentességi előírások így biztosítva az egyenlő esélyű hozzáférést.

- a) egészségügyi és rehabilitációs ellátások elérhetősége, együttműködése;

Az orvosi ellátás a településen a felnőttek részére szervezett házi orvosi szolgálat, és 1 házi gyermekorvosi szolgálat biztosítva van. Az esetleges szakorvosi ellátásra a balassagyarmati Dr. Kenessey Albert Kórház-Rendelőintézetben van lehetőség.

- b) települési önkormányzati tulajdonban lévő középületek akadálymentesítettsége;

Az Önkormányzat tulajdonában lévő középületek, akadálymentesítésük megvalósított, jól megközelíthető helyen fekszenek és a fogyatékkal élők számára is elérhetőek.

- c) közszolgáltatásokhoz, köznevelési intézményekhez, kulturális és sportprogramokhoz való hozzáférés lehetőségei, fizikai, információs és kommunikációs akadálymentesítettség, lakóépületek, szolgáltató épületek akadálymentesítettsége;

A településen rendezett kulturális és sportprogramokhoz való hozzáférés, a programokon való részvétel a fogyatékkal élők számára is biztosított.

A lakóépületek vonatkozásában nem rendelkezünk ilyen jellegű adatokkal.

- d) munkahelyek akadálymentesítettsége;

nem releváns

- e) közösségi közlekedés, járdák, parkok akadálymentesítettsége;

Az Önkormányzat tulajdonában lévő közterületek, járdák, zöldterületek, játszóterek felújítása során folyamatában gondoskodunk az akadálymentesség biztosításáról.

- f) fogyatékkal élő személyek számára rendelkezésre álló helyi szolgáltatások (pl. speciális közlekedési megoldások, fogyatékkal élő személyek nappali intézménye, stb.);

Településünkön a fogyatékkal élő személyek nappali ellátását biztosító intézmény nincsen.

- g) előnyben részesítés (hátránykompenzáló juttatások, szolgáltatások).

Az önkormányzat a fogyatékos személyek részére nem nyújt hátránykompenzáló juttatást, a településen nem működnek ilyen jellegű szolgáltatások.

7.4. Fogyatékkal élők sajátos igényeinek kielégítését célzó programok a településen

A fogyatékkal élők sajátos igényeinek kielégítését célzó programok nincsenek településünkön.

7.5 A fogyatékkal élőket helyi szinten fokozottan érintő társadalmi problémák és a felszámolásukra irányuló kezdeményezések

Önkormányzatunknak nincs tudomása a fogyatékkal élő személyeket helyi szinten fokozottan érintő társadalmi problémákról. A településen őket az elfogadás és a segítség jellemzi a lakókat.

7.6 Következtetések: problémák beazonosítása, fejlesztési lehetőségek meghatározása

A fogyatékkal élők helyzete, esélyegyenlősége vizsgálata során településünkön	
beazonosított problémák	fejlesztési lehetőségek
Nincs pontos nyilvántartás a településen fogyatékkal élőkről, igényeikről.	1. Anonim adatgyűjtés a különböző szervezetek (családsegítő, házi orvos, óvoda, védőnő, gyermekjóléti szolgálat) bevonásával. 2. Pályázat info-kommunikációs akadálymentesítésre.

Több célcsoportot érintő, településszintű megállapítások

beazonosított problémák	fejlesztési lehetőségek
nem releváns	nem releváns

8. Helyi partnerség, lakossági önszerveződések, civil szervezetek és for-profit szereplők társadalmi felelősségvállalása

- a) a 3-7. pontban szereplő területeket érintő civil, egyházi, karitatív szervezeti szolgáltató és érdekvédelmi szervezetek, önszerveződések feltérképezése (közfeladatot ellátó szervezetek, közfeladatonként bemutatva, önkéntesek száma, partnerségi megállapodások száma);

Az önkormányzat részt vesz adománygyűjtésben.

- b) helyi önkormányzati, nemzetiségi önkormányzati, egyházi, civil szektor és gazdasági szereplők közötti partnerség bemutatása;

Az önkormányzaton kívül a helyi evangélikus és katolikus egyházközség tagjai szerveznek az egyházi ünnepeken rendezvényeket.

- c) önkormányzatok közötti, illetve térségi, területi társulásokkal való partnerség, társadalmi felzárkózást segítő közös programok bemutatása;

Térségünkre igen jellemzőek az aprófalvak és kistelepülések, ezért az önkormányzati feladatok ellátására igen széles körben jöttek létre társulások. Jelenleg ezek a törvényi környezet változása miatt átalakuláson mennek át illetve megszűnnek és többoldalú megállapodások lépnek a helyükre.

- d) a nemzetiségi önkormányzatok célcsoportokkal kapcsolatos esélyegyenlőségi tevékenysége
Ipolyszög Község Roma Nemzetiségi Önkormányzata 2019. őszén újra megkezdte működését.

- e) civil szervezetek célcsoportokkal kapcsolatos esélyegyenlőségi tevékenysége;
nem releváns

- f) for-profit szereplők részvétele a helyi esélyegyenlőségi feladatok ellátásában.
nem releváns

A társadalmi partnerség és együttműködés egyik eszköze a HEP Fórumok szervezése. HEP Fórumok segítségével a helyi állami, önkormányzati, egyházi és civil szervezetek között a hatékonyabb együttműködés alakulhat ki a célcsoportok esélyegyenlőségi problémáinak a beazonosításában, a problémákra adekvátan válaszoló intézkedések megfogalmazásában, összehangolásában, valamint a HEP intézkedéseinek megvalósításában, megkönnyítve így az önkormányzatok esélyteremtő feladatainak ellátását.

9. A helyi esélyegyenlőségi program nyilvánossága

a) a helyzetelemzésben meghatározott esélyegyenlőségi problémák kapcsán érintett nemzetiségi önkormányzatok, egyéb partnerek (állami vagy önkormányzati intézmények, egyházak, civil szervezetek, stb.) bevonásának eszközei és eljárásai a HEP elkészítésének folyamatába;

A helyi esélyegyenlőségi program tervezete véleményezésre, javaslattételre meghirdetésre került Ipolyszög Község honlapján és a helyi hirdetőtáblán. Az érintett szervezeteket adatszolgáltatás és javaslattétel kapcsán kerestük meg, vezetőiket pedig a képviselő-testületi ülés érintett napirendi pontjához személyesen is meghívtuk.

b) az a) pont szerinti szervezetek és a lakosság végrehajtással kapcsolatos észrevételeinek visszacsatolását szolgáló eszközök bemutatása, valamint annak rögzítése, hogy működtet-e HEP Fórumot.

Ipolyszög Község önkormányzatának Képviselő-testülete a helyi esélyegyenlőségi program elfogadását, illetve két évente a felülvizsgálatát nyilvános ülésen tárgyalja majd, az ülésen lehetőségük van a ipolyszögi lakosoknak észrevételeket, véleményeket tenni.

c) A képviselő-testületi döntést követően az elfogadott HEP dokumentumot, valamint a hiteles határozatot a települési önkormányzat a helyben szokásos módon közzé teszi, és megküldi a TEF esélyegyenlőségi mentora részére. A TEF az települései önkormányzatok HEP-jeit közzéteszi, honlapján megjelenti.

1. A HEP IT részletei

Az intézkedési tervben a meghatározott hátrányos helyzetű célcsoportokra irányul, akik számára az egyenlő esélyű hozzáférés biztosításával, egy sikeres társadalmi élet és integráció esélye a hátrányaikat csökkentő, esélyeiket növelő, kompenzáló esélyegyenlőségi intézkedésekkel valósul meg. Az intézkedési tervben a felvetett problémákra keressük az olyan beavatkozásokat, amelyek a helyzetértékelésben felvetett problémákra nyújtanak megoldást

A helyzetelemzés megállapításainak összegzése

Célcsoport	Következtetések	
	problémák beazonosítása rövid megnevezéssel	fejlesztési lehetőségek meghatározása rövid címmel
Romák és/vagy mélyszegénységben élők	Magas a munkanélküliségi ráta: tartós munkanélküli, pályakezdő álláskeresők körében különösen.	1.Kapcsolattartás a Foglalkoztatási Osztállyal, az érintettek tájékoztatása (honlap, hirdetőtábla) a felnőttoktatási/felnőttképzési lehetőségekről, közmunkaprogramról, álláslehetőségekről. 2.Közmunkaprogram folytatása, tartós munkanélküliek bevonása.
Gyermekek	Magas a veszélyeztetett és rendszeres gyermekvédelmi kedvezményben részesített, HHH státuszú gyermekek száma.	1. Együttműködés a családsegítő, gyermekjóléti szolgálattal a mielőbbi beövodázás érdekében
Idősek	Potenciális áldozatai bűncselekményeknek	Előadás a megelőzésről a rendőrség, polgárőrség bevonásával.
Nők	Magas az inaktív nő száma Magas az alacsony iskolai végzettségű nők száma	1.Inaktivitás okának felmérése a védőnői, óvodai házi orvosi szolgálat bevonásával. 2. Munkanélküli nők tájékoztatása álláslehetőségekről, a Foglalkoztatási Osztállyal együttműködve. 3. Pályázás közfoglalkoztatásba, bevonásuk a közfoglalkoztatásba.
Fogyatékkal élők	Nincs pontos nyilvántartás a településen fogyatékkal élőkről, igényeikről.	1.Anonim adatgyűjtés a különböző szervezetek (családsegítő, házi orvos, óvoda, védőnő, gyermekjóléti szolgálat) bevonásával. 2.Pályázat info-kommunikációs akadálymentesítésre.
Több célcsoportot érintő, településszintű megállapítás	nem jellemző	nem jellemző

Jövőképünk

Olyan településen kívánunk élni, ahol a romák képesek beilleszkedni és konfliktusok nélkül együtt élni más nemzetiségekkel. Fontos számunkra, hogy a mélyszegénységben élők anyagi körülményeik miatt ne szenvedjenek hátrányt, felzárkózzanak a jobb anyagi körülmények között élőkhez. Kiemelt területnek tartjuk a gyerekek óvodai nevelésének, alapfokú oktatásának biztosítását, illetve a nevelési-oktatási intézményekhez való hozzájutását. Folyamatosan odafigyelünk az idősek szociális ellátására, gondozására. Elengedhetetlennek tartjuk a nők esetén, hogy a munkaerőpiacon sem bérezési, sem más szempontok alapján ne kerüljenek hátrányba. Különös figyelmet fordítunk a fogyatékkal élők közszolgáltatásokhoz való hozzájutására.

Az intézkedési területek részletes kifejtése (intézkedésenként, kitöltése javasolt, opcionális)

A	Intézkedés címe:	
B	Feltárt probléma megnevezése	
C	Az intézkedéssel elérni kívánt cél	
D	A cél összhangja más helyi stratégiai dokumentumokkal	
E	A cél kapcsolódása országos szakmapolitikai stratégiákhoz	
F	Tevékenységek (az intézkedés tartalma) pontokba szedve	
G	Az intézkedés felelőse	
H	Az intézkedés megvalósításának határideje	
I	Az intézkedés eredményességét mérő indikátor(ok)	
J	Az intézkedés megvalósításához szükséges (humán, pénzügyi, technikai) erőforrások	
K	Az intézkedés eredményeinek fenntarthatósága	
L	Önkormányzatok közötti együttműködésben megvalósuló intézkedés esetében az együttműködés bemutatása	

2. Összegző táblázat - A Helyi Esélyegyenlőségi Program Intézkedési Terve (HEP IT)

Intézkedés sorszáma	A	B	C	D	E	F	G	H	I	J	K	L
	Az intézkedés címe, megnevezése	A helyzetelemzés következtetéseiben feltárt esélyegyenlőségi probléma megnevezése	Az intézkedéssel elérni kívánt cél	A célkitűzés összhangja egyéb stratégiai dokumentumokkal	A cél kapcsolódása országos szakpolitikai stratégiákhoz	Az intézkedés tartalma	Az intézkedés felelőse	Az intézkedés megvalósításának határideje	Az intézkedés eredményességét mérő indikátor(ok)	Az intézkedés megvalósításához szükséges erőforrások (humán, pénzügyi, technikai)	Az intézkedés eredményeinek fenntarthatósága	Önkormányzatok közötti együttműködésben megvalósuló intézkedés esetében az együttműködés bemutatása
I. A mélyszegénységben élők és a romák esélyegyenlősége												
1	Álláskeresők tájékoztatása	A településen magas munkanélküliek száma különösen a tartós munkanélküli, pályakezdő álláskeresők körében	Foglalkoztatottság növelése	1991. évi IV. törvény a foglalkoztatás elősegítéséről és a munkanélküliek ellátásáról 2011. évi CVI. törvény a közfoglalkoztatásról és a közfoglalkoztatáshoz kapcsolódó, valamint egyéb törvények módosításáról helyi önkormányzat éves költségvetése	Új Roma Stratégia(2019-2030)	Az érintettek folyamatos tájékoztatása, az álláshirdetések, felnőttoktatási, képzési programok helyben szokásos módon történő közzététele, együttműködés az illetékes Foglalkoztatási Osztállyal	Polgármester	2028. 12. 31. (vasárnap)	munkanélküliek száma, álláslehetőségek, megjelenések száma	humán: önkormányzati dolgozó technikai: számítógép, internetelérés, honlap, hirdetőtábla	folyamatos együttműködés, megfelelő technikai felszereltség, közzétett álláshirdetések	nem releváns
2	Közmunkaprogram bővítése	A településen nagyon kevés munkalehetőségek száma	foglalkoztatottság növelése	1991. évi IV. törvény a foglalkoztatás elősegítéséről és a munkanélküliek ellátásáról 2011. évi CVI. törvény a közfoglalkoztatásról és a közfoglalkoztatáshoz kapcsolódó, valamint egyéb törvények módosításáról Helyi önkormányzat éves költségvetése	Új Roma Stratégia(2019-2030)	A közmunkaprogram bővítési lehetőségeinek, pályázatainak nyomon követése, kihasználása érdekében együttműködés a Foglalkoztatási Osztállyal	Polgármester	2028. 12. 31. (vasárnap)	közfoglalkoztatottak száma, közfoglalkoztatásokra kiírt pályázatok száma	humán: önkormányzati dolgozó pénzügyi: a szükséges önrész biztosítása, pályázati forrás technikai: számítógép, internetelérés, honlap, hirdetőtábla	folyamatos együttműködés, megfelelő technikai felszereltség, pályázati lehetőségek	nem releváns
II. A gyermekek esélyegyenlősége												
1	Veszélyeztetett gyermekek helyzetfelmérése	Nagyon magas a veszélyeztetett gyermekek száma	A veszélyeztetettség pontos okainak felmérése.	1997. évi XXXI. törvény a gyermekek védelméről és	„Legyen jobb a gyermekeknek” Nemzeti Stratégia (2007-2032)	Szoros együttműködés, felmérés készítése a Gyermejköltségi és	Polgármester	2028. 12. 31. (vasárnap)	veszélyeztetett gyermekek száma, kiküldött/kitöltött felmérőlapok száma	humán: önkormányzati dolgozó, partnerintézmények	együttműködés az érintett családokkal, intézményi munkatársakkal	nem releváns

				gyámügyi igazgatásról Helyi önkormányzat éves költségvetése		Családsegítő Szolgálattal, valamint a Védőnői Szolgálattal a veszélyeztetettség okainak felderítésére, megszüntetésére vonatkozóan.				alkalmazottjai technikai: számítógép, formanyomtatvány			
III. A nők esélyegyenlősége													
1	Munka-erő piaci inaktivitás felmérése	Magas az álláskeresés területén az inaktív nők száma.	A munkanélküli vagy gyermekfelügyeleti problémákkal küzdő helyzetének segítése.	Nők és Férfiak Társadalmi Egyenlőségét Elősegítő Nemzeti Stratégia Helyi önkormányzat éves költségvetése	A nők szerepének erősítése a családban és a társadalomban” (2021-2030)	Szoros együttműködés a védőnői, családsegítő és gyermekjóléti szolgálattal, óvodával az inaktivitás okának felderítése, az érintettek tájékoztatása érdekében.	Polgármester	2028. 12. 31. (vasárnap)	31.	inaktív nők száma, munkanélküli nők száma, tájékoztatások száma.	humán: önkormányzati dolgozó, partnerintézmények alkalmazottjai technikai: számítógép, telefon	folyamatos együttműködés a partnerintézmények és az érintettek között	nem releváns
2	Álláskeresési pozíció javításához köthető programok	Magas az alacsony végzettségű munkanélküli nők száma	Iskolai végzettség, szakma megszerzésével javítani a nők álláskeresési pozícióját.	1991. évi IV. törvény a foglalkoztatás elősegítéséről és a munkanélküliek ellátásáról Helyi önkormányzat éves költségvetése	A nők szerepének erősítése a családban és a társadalomban” (2021-2030)	Együttműködés a Foglalkoztatási Osztállyal és a felnőttképzési intézményekkel, folyamatos tájékoztatás a támogatott tanfolyamokról és figyelemfelhívás a felnőttoktatás fontosságára.	Polgármester	2028. 12. 31. (vasárnap)	31.	álláskeresők száma, végzettséget szerzők száma, tájékoztatások száma, állások száma	humán: önkormányzati dolgozó technikai: számítógép, telefon, internet, hirdetőtábla	folyamatos együttműködés a partnerintézmények és az érintettek között	nem releváns
IV. Az idősek esélyegyenlősége													
1	Bűnmegelőzés az idősek körében I	Gyakran válnak bűncselekmények áldozatává	Az áldozattá válás elkerülése, megelőzése	A 115/2003.(X.28.) számú országgyűlési határozattal elfogadott Társadalmi Bűnmegelőzési Nemzeti Stratégia helyi önkormányzat éves költségvetése	Idősügyi Nemzeti Stratégia (2010-2022), (2023-2024)	Helyzetfelmérés a tapasztalatok, gondok megismerésére, a rendőrség munkájával való elégedettség felmérése.	Polgármester	2028. 12. 31. (vasárnap)	31.	az időskorúak száma, ki és beküldött kérdőívek száma	humán: önkormányzati dolgozó, családgondozó, körzeti megbízott, rendőrség (kérdőív összeállításában) technikai: számítógép, fénymásoló, nyomtató, telefon	rendszeresen ismétlődő felmérés (2-3 évente), együttműködés a rendőrséggel	nem releváns
2	Bűnmegelőzés az idősek körében II	Gyakran válnak bűncselekmények áldozatává	Az áldozattá válás elkerülése, megelőzése	A 115/2003.(X.28.) számú országgyűlési határozattal elfogadott	Idősügyi Nemzeti Stratégia (2010-2022), (2023-2024)	prevenációs előadás tartása a rendőrség közreműködésével	Polgármester	2028. 12. 31. (vasárnap)	31.	tájékoztatói formák száma, fórum (jelenléti ív)	humán: önkormányzati dolgozó, körzeti megbízott	rendszeresen ismétlődő előadás, együttműködés biztosítása a	nem releváns

				Társadalmi Bűnmegelőzési Nemzeti Stratégia helyi önkormányzat költségvetése						technikai: előadásra alkalmas helyiség biztosítása	rendőrséggel, polgárőrséggel	
V. A fogyatékkal élők esélyegyenlősége												
1	Helyzetfelmérés a fogyatékkal élők körében	Nincs pontos nyilvántartás a településen fogyatékkal élők igényeiről.	Nyilvántartás elkészítése	1998. évi XXVI. törvény a fogyatékos személyek jogairól és esélyegyenlőségük biztosításáról helyi önkormányzat éves költségvetése	Országos Fogyatékosügyei Program (2015- 2025)	Anonim felmérés elkészítése a helyi fogyatékkal élők számáról, fogyatékoságukról, igényeikről a házi orvos, családsegítő szolgálat bevonásával.	Polgármester	2028. 12. 31. (vasárnap)	fogyatékkal élők száma, fogyatékoságuk típusainak száma	humán: önkormányzati dolgozó, partnerintézmények dolgozói technikai: számítógép	Együttműködés felmérésben részvevő szervezetekkel (családsegítő, házi orvos), érintettekkel.	nem releváns
2	Középületek akadálymentesítése	a település közintézményeinek akadálymentesítése	Az akadálymentesítettség helyzetfelmérése és a lehetőségek feltárása	A Helyi Építési Szabályzatról szóló 7/2007.(VI.8.) rendelet, 1997. évi LXXVIII. törvény az épített környezet alakításáról és védelméről	Országos Fogyatékosügyei Program (2015- 2025)	akadálymentesítés lehetőségeinek felmérése (lehetőleg szakemberek bevonása)	Polgármester	2028. 12. 31. (vasárnap)	középületek száma, akadálymentesítéssel nem rendelkezők száma	humán: önkormányzati dolgozó, szakember pénzügyi: szakértői díj technikai: számítógép, fényképezőgép	megfelelő, megfizethető szakember, pénzügyi fedezet biztosítása	nem releváns

3. Megvalósítás

3.1 A megvalósítás előkészítése

Önkormányzatunk az általa fenntartott intézmények vezetői számára feladatul adja és ellenőrzi, a településen működő nem önkormányzati fenntartású intézmények vezetőit pedig partneri viszony során kéri, hogy a Helyi Esélyegyenlőségi Programot valósítsák meg, illetve támogassák.

Önkormányzatunk azt is kéri intézményeitől és partnereitől, hogy vizsgálják meg, és a program elfogadását követően biztosítsák, hogy az intézményük működését érintő, és az esélyegyenlőség szempontjából fontos egyéb közszolgáltatásokat meghatározó stratégiai dokumentumokba és iránymutatásokba épüljenek be és érvényesüljenek az egyenlő bánásmódra és esélyegyenlőségre vonatkozó azon kötelezettségek, melyek az önkormányzat Helyi Esélyegyenlőségi Programjában részletes leírásra kerültek.

Önkormányzatunk elvárja, hogy intézményei a Helyi Esélyegyenlőségi Program Intézkedési Tervében szereplő vállalásokról, az őket érintő konkrét feladatokról intézményi szintű akcióterveket és évente cselekvési ütemterveket készítsenek.

Önkormányzatunk a HEP kidolgozására és megvalósítására, továbbá értékelésére, ellenőrzésére és az ennek során nyert információk visszacsatolására, valamint a programba történő beépítésének garantálására **Helyi Esélyegyenlőségi Programért Felelős Fórumot** hoz létre és működtet.

A fentiekkel kívánjuk biztosítani, hogy az HEP IT-ben vállalt feladatok településünkön maradéktalanul megvalósuljanak.

3.2 A megvalósítás folyamata

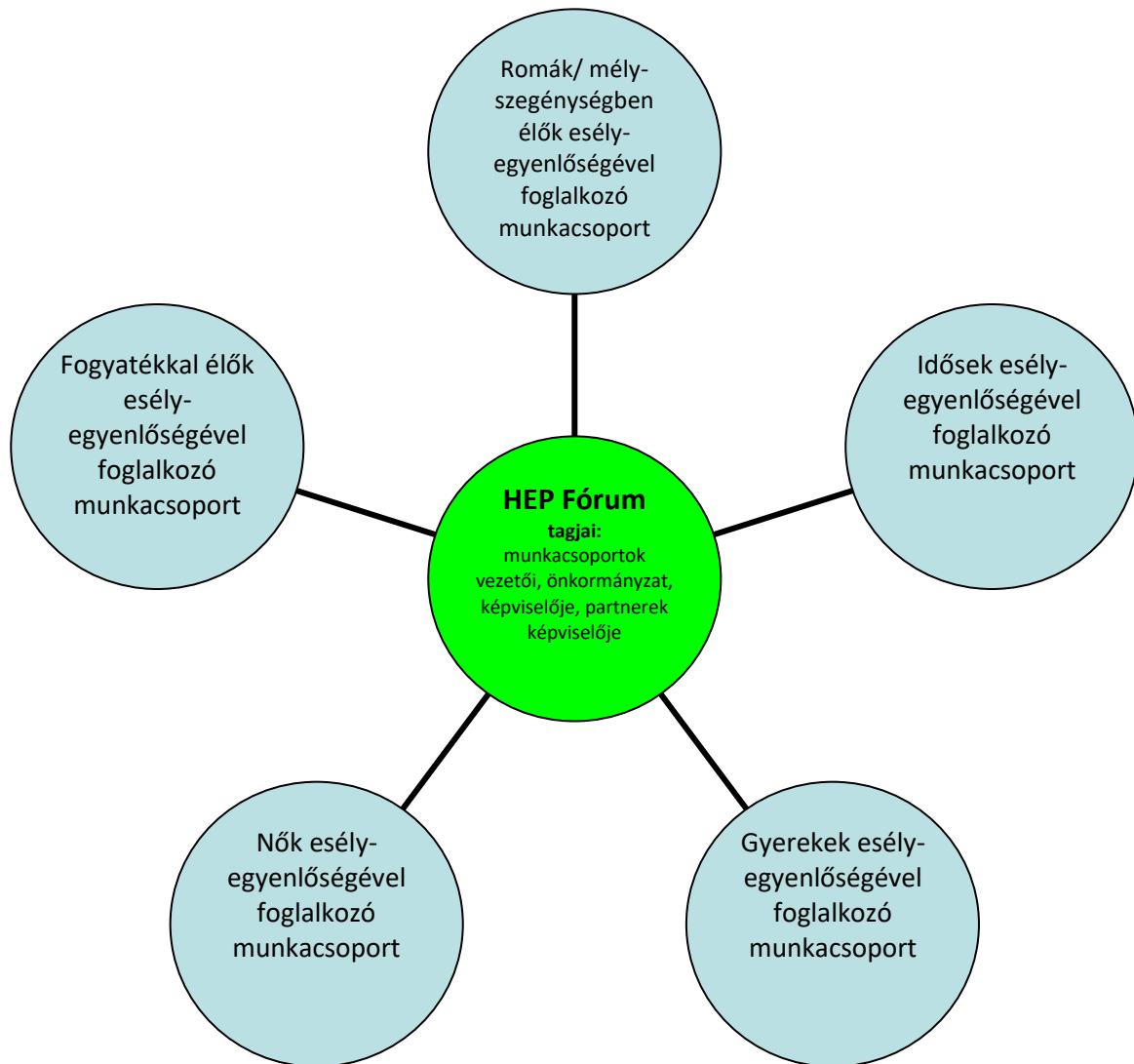
A társadalmi partnerség és együttműködés egyik eszköze a HEP Fórumok szervezése lehet. HEP Fórumok segítségével a helyi állami, önkormányzati, egyházi és civil szervezetek között a hatékonyabb együttműködés alakulhat ki. a célcsoportok esélyegyenlőségi problémáinak a beazonosításában, a problémákra adekvátan válaszoló intézkedések megfogalmazásában, összehangolásában, valamint a HEP intézkedéseinek megvalósításában, megkönnyítve így az önkormányzatok esélyteremtő feladatainak ellátását.

A HEP Fórum feladatai:

- a célcsoportok esélyegyenlőségi problémáinak a beazonosítása, a problémákra adekvátan válaszoló intézkedések megfogalmazása, összehangolása,
- a HEP intézkedéseinek megvalósításában, az HEP IT megvalósulásának figyelemmel kísérése, a HEP IT-ben lefektetett célok megvalósulásához szükséges beavatkozások évenkénti felülvizsgálata,
- annak figyelemmel kísérése, hogy a megelőző időszakban végrehajtott intézkedések elősegítették-e a kitűzött célok megvalósulását, és az ezen tapasztalatok alapján esetleges új beavatkozások meghatározása
- a HEP IT aktualizálása, az esetleges változások beépítése a HEP IT-be, a módosított HEP IT előkészítése képviselő-testületi döntésre
- az esélyegyenlőséggel összefüggő problémák megvitatása

- a HEP IT és az elért eredmények nyilvánosság elé tárása, dokumentálása, kommunikálása

Az esélyegyenlőség fókuszban lévő célcsoportjaihoz és/vagy kiemelt problématerületekre a terület aktorainak részvételével tematikus munkacsoportokat alakíthatunk 2 ezer fő feletti településeken (opcionális) az adott területen kitűzött célok megvalósítása érdekében. A munkacsoportok vezetői egyben tagjai az Esélyegyenlőségi Fórumnak is, a munkacsoportok rendszeresen (minimum évente) beszámolnak munkájukról az Esélyegyenlőségi Fórum számára.



A HEP Fórum működése:

A Fórum legalább két évente, a felülvizsgálatok és az új HEP elfogadása előtt, de szükség esetén ennél gyakrabban ülésezik.

A Fórum működését megfelelően dokumentálja, üléseiről jegyzőkönyv készül.

A Fórum javaslatot tesz az HEP IT megvalósulásáról készített beszámoló elfogadására, vagy átdolgoztatására, valamint szükség szerinti módosítására.

A HEP Fórum egy-egy beavatkozási terület végrehajtására felelőst jelölhet ki tagjai közül.

A HEP Fórumok javasolt összetétele:

Tagok

- a település polgármestere,
- a település/közös önkormányzatok jegyzője,
- helyi nemzetiségi önkormányzatok vezetői,
- beavatkozási területekhez kapcsolódó önkormányzati bizottságok képviselői,
- helyi/térségi releváns közszolgáltató intézmények képviselői,
- meghatározó helyi/térségi gazdasági szereplők, munkáltatók képviselői,
- 2 000 fő lakosságszám feletti települések esetében a Szociálpolitikai Kerekasztal képviselői,
- helyi jelzőrendszeri felelős,
- a településen működő - a HEP célcsoportjai kapcsán érintett - civil szervezetek és egyházak képviselői,
- A HEP intézkedési tervében szereplő intézkedések végrehajtásáért felelős intézmények, szervezetek képviselői,
- a település HEP referense,
- a rendvédelmi és közbiztonsági szervezetek képviselői,
- egyéb tagok (pl. tapasztalati szakértőként valamely célcsoportban érintett személy, vagy a településen aktív szerepet vállaló személyek).

Állandó meghívottak

- a település képviselő-testületének tagjai,
- az illetékes esélyegyenlőségi mentor,
- tankerületi központ képviselője,
- környező települések önkormányzati szereplői,
- járási jelzőrendszeri tanácsadó,
- egyéb meghívottak (járási hivatalok beavatkozási területekhez és célcsoportokhoz kapcsolódó szervezeti egységeinek képviselői, térségi felzárkózási programok képviselői).

3.3 Monitoring és visszacsatolás

A Helyi Esélyegyenlőségi Program megvalósulását, végrehajtását a HEP Fórum ellenőrzi, és javaslatot készít a HEP szükség szerinti aktualizálására az egyes beavatkozási területek felelőseinek, illetve a létrehozott munkacsoportok beszámolóinak alapján.

3.4 Nyilvánosság

A program elfogadását megelőzően, a véleménynyilvánítás lehetőségének biztosítása érdekében nyilvános fórumot hívunk össze.

A véleményformálás lehetőségét biztosítja az Helyi Esélyegyenlőségi Program nyilvánosságra hozatala is, valamint a megvalósítás folyamatát koordináló HEP Fórum első ülésének mihamarabbi összehívása.

A nyilvánosság folyamatos biztosítására legalább évente tájékoztatjuk a program megvalósításában elért eredményekről, a monitoring eredményeiről a település döntéshozóit, tisztségviselőit, az intézményeket és az együttműködő szakmai és társadalmi partnereket képviselőit.

A HEP Fórum által végzett monitoring vizsgálatok eredményeit nyilvánosságra hozzuk a személyes adatok védelmének biztosítása mellett. A nyilvánosság biztosítására az önkormányzat honlapja, a helyi média áll rendelkezésre. Az eredményekre felhívjuk a figyelmet az önkormányzat és intézményeinek különböző rendezvényein, beépítjük kiadványainkba, a tolerancia, a befogadás, a hátrányos helyzetűek támogatásának fontosságát igyekszünk megértetni a lakossággal, a támogató szakmai és társadalmi környezet kialakítása érdekében.

3.5 Kötelezettségek és felelősség

Az esélyegyenlőséggel összefüggő feladatokért az alábbi személyek/csoportok felelősek:

A Helyi Esélyegyenlőségi Program végrehajtásáért az önkormányzat részéről a polgármester felel.

- Az ő feladata és felelőssége a HEP Fórum létrejöttének szervezése, működésének sokoldalú támogatása, az önkormányzat és a HEP Fórum közötti kapcsolat biztosítása.
- Folyamatosan együttműködik a HEP Fórum vezetőjével.
- Felelősségi körébe tartozó, az alábbiakban felsorolt tevékenységeit a HEP Fórum bevonásával és támogatásával végzi. Így
 - o Felel azért, hogy a település minden lakója és az érintett szakmai és társadalmi partnerek számára elérhető legyen a Helyi Esélyegyenlőségi Program.
 - o Figyelemmel kíséri azt, hogy az önkormányzat döntéshozói, tisztségviselői és intézményeinek dolgozói megismerik és követik a HEP-ben foglaltakat.
 - o Támogatnia kell, hogy az önkormányzat, illetve intézményeinek vezetői minden ponton megkapják a szükséges felkészítést és segítséget a HEP végrehajtásához.
 - o Kötelessége az egyenlő bánásmód elvét sértő esetekben meg tennie a szükséges lépéseket, vizsgálatot kezdeményezni, és a jogsértés következményeinek elhárításáról intézkedni

A település vezetése, az önkormányzat tisztségviselői és a települési intézmények vezetői

- felelősek azért, hogy ismerjék az egyenlő bánásmódra és esélyegyenlőségre vonatkozó jogi előírásokat, biztosítsák a diszkriminációmentes intézményi szolgáltatásokat, a

befogadó és toleráns légkört, és megragadjanak minden alkalmat, hogy az esélyegyenlőséggel kapcsolatos ismereteiket bővítő képzésen, egyéb programon részt vegyenek.

- Felelősségük továbbá, hogy ismerjék a HEP IT-ben foglaltakat és közreműködjenek annak megvalósításában.
- Az esélyegyenlőség sérülése esetén hivatalosan jelezzék azt a HEP IT kijelölt irányítóinak.
- Az önkormányzati intézmények vezetői intézményi akciótervben gondoskodjanak az Esélyegyenlőségi Programban foglaltaknak az intézményükben történő maradéktalan érvényesüléséről.

Szükséges továbbá, hogy a jogszabály által előírt feladat-megosztás, együttműködési kötelezettség alapján a települési önkormányzattal kapcsolatban álló szereplők ismerjék a HEP-et, annak megvalósításában aktív szerepet vállaljanak.

3.6 Érvényesülés, módosítás

Amennyiben a **kétévente előírt** – de ennél gyakrabban, pl. évente is elvégezhető - **felülvizsgálat** során kiderül, hogy a HEP IT-ben vállalt célokat nem sikerül teljesíteni, **a HEP Fórum megvitatja a beavatkozási tevékenységek korrekciójára, kiegészítésére vonatkozó intézkedési tervjavaslatát** annak érdekében, hogy a célok teljesíthetők legyenek.

Az HEP IT-t mindenképp módosítani szükséges, ha megállapításaiban lényeges változás következik be, illetve amennyiben a tervezett beavatkozások nem elegendő módon járulnak hozzá a kitűzött célok megvalósításához.

Az egyenlő bánásmód elvét sértő esetekben az HEP IT végrehajtásáért felelős személy megteszi a szükséges lépéseket, vizsgálatot kezdeményez, és intézkedik a jogsértés következményeinek elhárításáról.

4. Elfogadás módja és dátuma

I. A **Ipolyszög** község Helyi Esélyegyenlőségi Programjának szakmai és társadalmi vitája megtörtént. Az itt született észrevételeket a megvitatást követően a HEP Intézkedési Tervébe beépítettük.

II. Ezt követően **Ipolyszög** község képviselő-testülete a Helyi Esélyegyenlőségi Programot (melynek része az Intézkedési Terv) megvitatta és **102/2025.(XII. 09.) számú határozatával** elfogadta.

Csatolt melléklet:

- képviselő testület elfogadó határozatának kivonata

A kötelező táblák és az összefoglaló IT tábla nem a melléklete a HEP-nek hanem az egységes szerkezetbe foglalt HEP kötelező eleme!

Ipolyszög, 2025. december 9.



Aláírás